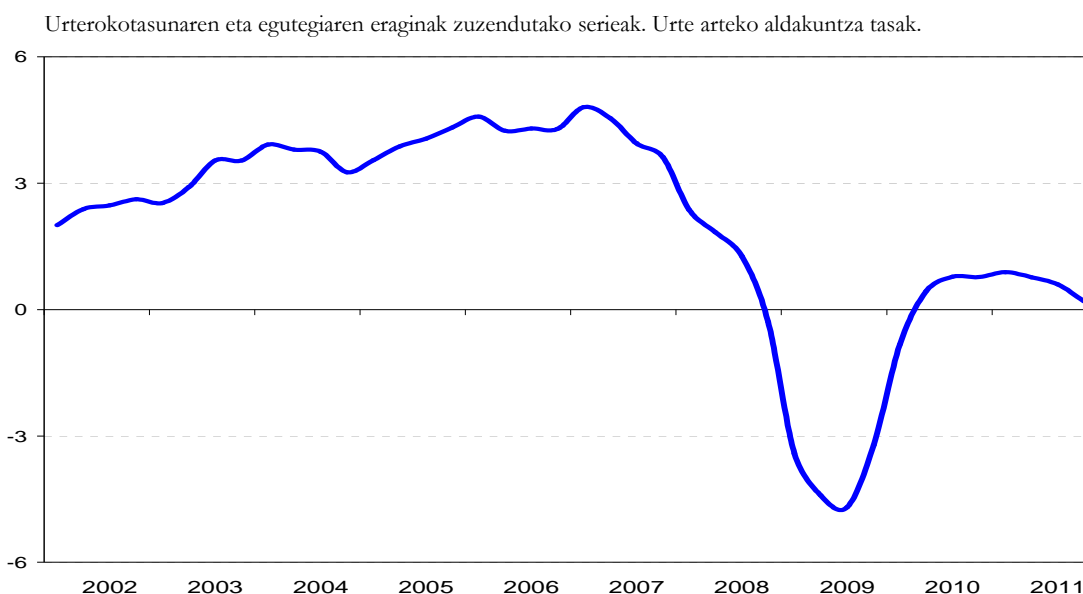


LABURPENA

EAEko ekonomiak nabarmen moteldu zuen urte arteko hazkunde erritmoa 2011ko laugarren hiruhilekoan %0,2an kokatu arte, aurreko hiruhilekoan jasotakoa baino lau hamarren txikiagoa eta azken zazpi hiruhilekoetako baliorik apalena baita. Horren ondorioz, urtebete eta erdiko susperraldi ahul baten ondoren, beste atzeraldi bati zabaldu zaio atea oraingoan. Hain zuzen ere, laugarren hiruhilabetean izandako hiruhileko arteko tasa %-0,2ra iritsi zen, Espainian eta Europar Batasuneko multzoan (%-0,3) eta baita Alemanian bertan ere (%-0,2) jasotakoaren antzekoa. Barne eskariak beherakada garrantzitsua ezagutu zuen urte amaieran, baina kanpo merkatuen bultzadak bide eman zion kanpo saldoari barneko ahultasuna konpentsatzeko. Hala eta guztiz ere, EAEko esportazioetako helburu merkatuak ere moteltzeko joera garbia erakutsi dute.

EAEko ekonomia. BPGren bilakaera.

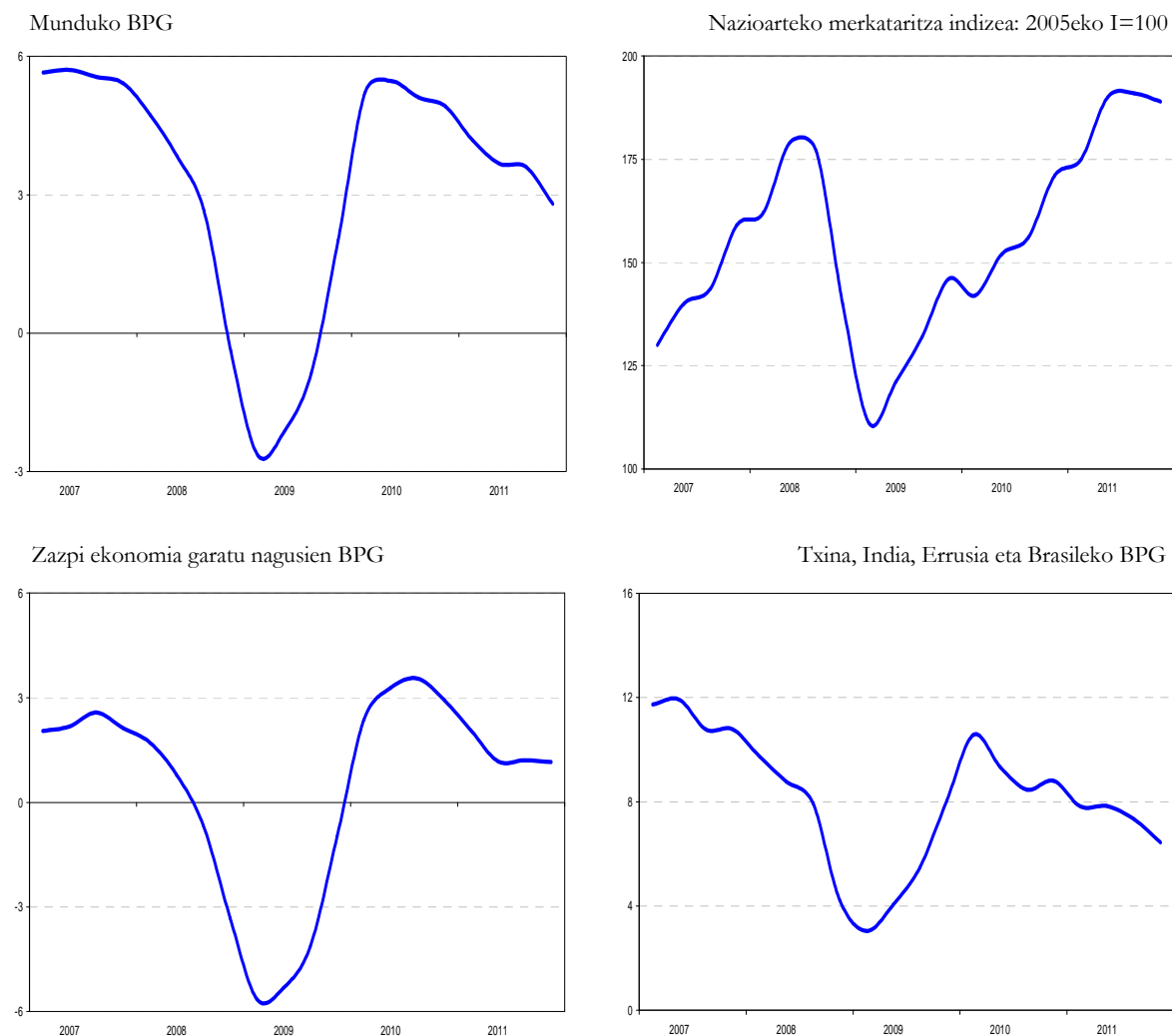


Iturria: Eustat.

Nazioarteko ingurunean, garapen bidean dauden herrialdeek hazkunde tasa garrantzitsuak lortu zituzten berriro, nahiz eta beraien gehikuntza erritmoak gero eta motelagoak diren. Txinak %8,9ko urte arteko tasa jaso zuen laugarren hiruhilekoan, aurreko balioa baino bi hamarren txikiagoa baita, kanpo eskariak bizitasuna galdu duelako eta bertako gobernuak

ekonomia gehiegi bero ez dadin saihesteko neurri murriztaileak onartu zituelako. Txinako ekonomiak indarra galdu duenez, herrialde hartako agintariak interes tasen eta kredituaren gainean ezarri dituzten kontroleko neurriak leuntzen ari dira. Indiak eta Brasilek ere aurrekoak baino gehikuntza tasa txikiagoak jaso zituzten (hurrenez hurren, %6,3 eta %1,4), baina lehenengo herrialdean oraindik hazkunde sendoa lortu da. Aurreko guztiaren ondorioz, herrialdeen arteko merkataritza salerosketak gutxiago hazi dira, baina salmenten bolumena oraindik inoizko altuenetakoa da.

Munduko ekonomia. BPGren eta nazioarteko merkataritzaren bilakaera. Urte arteko aldakuntza tasa



Iturria: Ekonomia eta Plangintza Zuzendaritzak egina, Eurostat, ELGE, The Economist eta Munduko Merkataritza Antolakundearen datuak erabilia.

Herrialde garatuen multzoak aurreko hiruhilekoko hazkunde leunari eutsi zion, baina emaitzak oso bestelakoak dira eremuaren herrialde batzuetan eta besteetan. Zehazkiago adierazita, AEBek %1,5aren inguruko hazkunde egonkorreko irudia eskaini zuten eta Erresuma Batuak, berriz, hiru hamarrenetan hobetu zuen bertako BPGaren aldakuntza tasa. Aitzitik, Japoniak lau hamarrenetan okertu zuen aurreko datua eta oraindik balio negatibotan murgilduta jarraitzen du. Azkenik, Europako herrialdeek, oro har, moteltzeko joeran sakondu zuten eta aurreko hiruhilekoan baino puntu erdi bat gutxiago hazi ziren.

BARNE PRODUKTU GORDINA

Urte arteko aldakuntza tasak

	2010	2011	2011			
			I	II	III	IV
Europar Batasuna 27	2,0	1,6	2,4	1,7	1,4	0,9
- EAE	0,3	0,6	0,9	0,8	0,6	0,2
- Espainia	-0,1	0,7	0,9	0,8	0,8	0,3
- Alemania	3,7	3,0	4,6	2,9	2,7	2,0
- Frantzia	1,5	1,6	2,2	1,6	1,5	1,4
- Italia	1,5	0,5	1,0	0,8	0,3	-0,5
- Erresuma Batua	2,1	0,9	1,7	0,6	0,5	0,8
Amerikako Estatu Batuak (AEB)	3,0	1,7	2,2	1,6	1,5	1,6
Japonia	4,4	-0,9	-0,1	-1,7	-0,6	-1,0
Txina	10,4	9,3	9,7	9,5	9,1	8,9
India	10,3	7,3	7,7	8,5	6,7	6,3
Errusia	4,0	---	3,8	3,5	4,8	---
Brasil	7,6	2,7	4,1	3,3	2,2	1,4

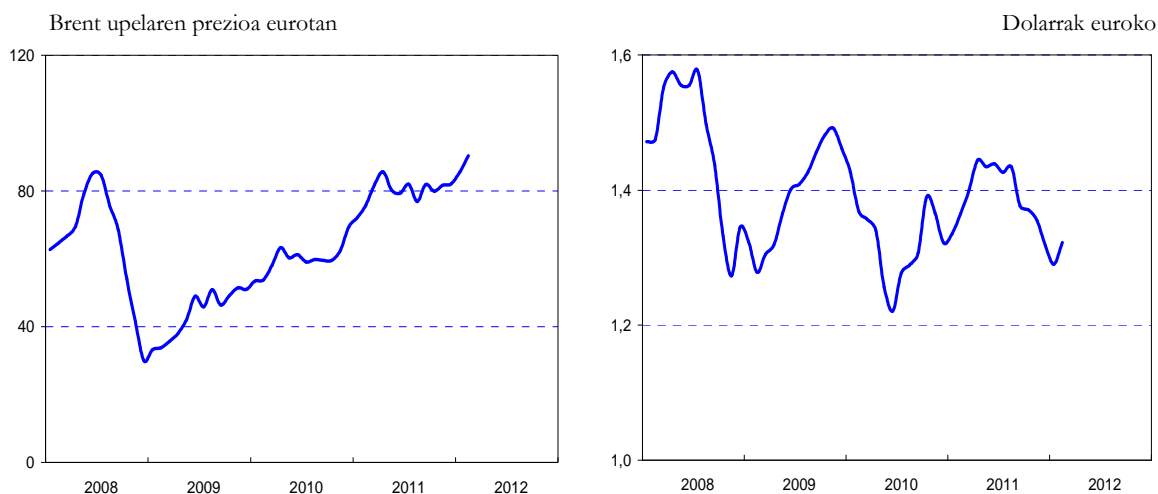
Oharra: Serietan urterokotasunaren eta egutegiaren eraginak zuzendu dira.

Iturria: NDF, The Economist, ELGE, Eustat eta Eurostat.

Europako herrialdeek bizi dituzten zailtasunek, bereziki zor subiranoaren arazoa konpontzeko ezintasunak, eragin handia izan dute eremu horretarako hazkunde aurreikuspenak egiteko orduan eta baita truke tasan ere. Hain zuzen ere, euroaren eta dolarraren arteko kotizazioa 2011ko apirilean 1,44 dolarrekoa izatetik aurtengo urtarrilean 1,29 dolarretara igaro zen, otsailean euroaren balioa zertxobait suspertu bazen ere (1,32 dolar behar ziren euro bat erosteko). Beraz, Europako dirua %8,4 baliogabetu da. Balio galera horren ondorioz, energiaren faktura garestitu egin da, Brent motako petrolioaren upelak azken sei hilekoetako egonkortasuna bertan behera utzi duen une batean, upelaren salneurria 119 dolarretara igoz. Are gehiago, eurotan neurtzen bada, petrolioaren upelak inoizko salneurrik garestiena izan zuen otsailean, 90 eurotan kotizatu baitzen, 2008ko erdialdean markatu zituen prezioak

gaindituz. Munduko ekonomiarentzako aurreikuspenek okerrera egin izanak eta, horren ondorioz, petrolio gordinaren etorkizuneko eskaria apalduko delako usteak ez ditu konpentsatu Afrikako iparraldeko eta Pertsiako Golkoko tentsio geopolitikoak.

Petrolioaren prezioaren eta truke tasaren bilakaera



Iturria: Ekonomia eta Ogasun Ministerioa.

Hazkunde tasak moteltzeko testuinguru horretan, EAEko ekonomiak %0,2ko urte arteko tasa hutsala jaso zuen 2011ko laugarren hiruhilekoan, aurreko balioa baino lau hamarren txikiagoa baita. Ekonomia eragileen igurikimen ezkorragoek eragina izan zuten barne eskarian eta berau %1,0 jaitsi zen aurreko urteko epealdi beraren aldean. Kanpo saldoak, berriz, 1,2 puntu ekarri zion BPGren hazkundeari, EAEko esportazioetako helburu merkatuak bizitasuna galtzen ari diren arren. Hain zuzen ere, EAEko enpresek kanpoan saldutakoaren balioa %7,3 igo zen termino errealean, hots, aurreko hiruhilekoan baino bost puntu gutxiago, eta inportazioek are gehiago gutxitu zuten beren hazkunde tasa, hirugarren hiruhilekoan izandako %11,1etik laugarreneko %4,9ra.

Barne eskariaren osagaien artean, kontsumo pribatuak bakarrik jaso zuen urte arteko hazkunde bat (%0,5), lan merkatuak begi bistako narriadura pairatzen ari den arren. Kontsumo publikoak, berriz, jaitsiera erritmoa areagotu zuen (%-3,6), administrazio publikoak, bai langileen arloan bai, bereziki, funtzionamenduko gastuen murrizketan, abian jarri dituen doikuntzen ildotik. Azkenik, kapitaleko eraketa gordinak ekonomia eragileen ezkortasuna nabaritu zuen eta %2,8ko beherakada jaso, urte osoko handiena delarik. Igurikimenean

okerragotzeak nabarmen murriztu du ekoizteko ahalmena handitzeko interesa eta kreditu bat lortzeko zailtasunek zahartuta geratu den makineria ordezkatzeko aukerak mugatzen ditu. Eraikuntzan eginiko inbertsioari dagokionez, ez obra publikoak ez etxebizitzaren merkatuak ez dute suspertzeko zantzurik erakutsi.

Ekoizpen arloen ikuspegitik, industriaren balio erantsiak aurreko sei hiruhilekoetan lortu zituen tasa positiboak ez zituen berriro eta beherakada txiki bat (%-0,2) jaso zuen. Jaitsiera hori iragarrita zegoen industria produkzioaren bilakaeran. Halaber, bizitasunaren galera Europako herrialde askotan ere gertatzen ari da. Eraikuntzan oso tasa negatibo bat jaso zuen berriro, baina aurreko bi balioen aldean beherakada leunagoa izan zen. Hala eta guztiz ere, koiunturako adierazleek ez dute inolako hobekuntzarik iragartzen sektore horretan. Zerbitzuek %0,6ko gehikuntza lortu zuten urte arteko tasan, aurreko hiruhilekoan jasotako %1,3 hartatik urrun. Sektore horretan egonkortasuneko portaera hauteman da merkaturatzen diren zerbitzuetan (%0,8), aurreko datuaren aldean hamarren bakar bat galdu baitzuten, eta beherakada arin bat merkaturatzen ez diren zerbitzuetan (%-0,3), administrazio publikoak bideratu dituen murrizketek baldintzatuta.

Barne produktu gordinak bizi duen ahultasunaren ondorioz, EAEko ekonomiak enplegua galdu zuen berriro laugarren hiruhilekoan (%-1,3), aurreko hiruhilekoan baino are gehiago. Zerbitzuek bakarrik areagotu zuten lanpostuen kopurua, nahiz eta kantitatea (%0,2) oso esanguratsua ez den. Ekoizpenaren eta enpleguaren arteko konbinaketak adierazten du ekoizkortasuneko irabaziak garrantzitsuak izan zirela (%1,5) eta aurreko balioak gainditu zituela, nahiz eta hobekuntza horren eragilea enpleguaren galera izan zen prozesuen hobekuntza izan beharrean. Langabezia tasa sei hamarrenetan igo zen eta %11,2an kokatu, Europako batez bestearen gainetik, baina Estatukoaren ia erdia da.

EAE-KO EKONOMIA. EKONOMIAREN ALDAGAI NAGUSIAK

Urte arteko aldakuntza tasak

	2010	2011	2011			
			I	II	III	IV
BPG erreala	0,3	0,6	0,9	0,8	0,6	0,2
Enplegua	-0,9	-0,6	-0,1	-0,4	-0,7	-1,3
Ekoizkortasun irabaziak	1,2	1,2	1,0	1,1	1,3	1,5
Langabezia tasa	9,2	10,8	10,7	10,9	10,6	11,2
Kontsumoko prezioen indizea	1,7	3,1	3,4	3,4	2,9	2,7

Iturria: Eustat eta INE.

EAEko ekonomiarako aurreikuspen eguneratuek adierazten dute gaur eguneko ahultasuna areagotuko dela aurtengo lehen erdian, bigarren hiruhilekoan %-1,6ko urte arteko aldakuntza tasa jaso arte. Harez geroztik, jaitsiera erritmoa leunagoa izan daiteke eta urtebete bat beranduago BPG egonkortuko da. Barne eskariaren osagai guztiek behera egingo dute urteko batez bestean, bereziki kapitaleko eraketa gordinak eta administrazio publikoetako gastuak. Beste aldetik, kanpo arloak ekarpen positiboa egingo dio berriro BPGren hazkunderari, baina ingurunearen ahultasunak, bereziki Europakoak, bi hamarrenetara mugatuko du ekarpen hori, 2011koa baino puntu erdi bat txikiagoa izango baita.

EAE-KO EKONOMIA. AURREIKUSPENAK 2012RAKO ETA 2013RAKO

Urte arteko aldakuntza tasak	2012				2012	2013	
	I	II	III	IV		I	II
BPG erreala	-0,8	-1,6	-1,4	-1,2	-1,3	-0,5	0,1
BPGren deflatorea	1,3	1,3	1,1	1,0	1,2	1,1	1,2
Enplegua	-1,8	-2,0	-1,7	-1,7	-1,8	-1,3	-1,0
Langabezia tasa	11,7	12,1	12,2	12,2	12,1	12,3	12,3

Iturria: Ekonomia eta Plangintza Zuzendaritza.

Ekoizpen arlo nagusiek ez dute balio erantsia areagotuko 2012. urtean. Izan ere, industriak zailtasunak izango ditu hazkunde positiboa lortzeko, beraren merkatu behinenez, hots, espainiarrak eta europarrak, BPGren jaitsierak nozituko dituztelako. Eraikuntzak, berriz, beste urtebete batez balio erantsia murriztuko du, 2011an baino are gehiago, herri lanetan ezarri diren murrizketa handiengatik, negozio berriak abian jartzeko igurikimen ezarengatik eta etxegintzaren geldotasunarengatik. Administrazioak onartutako neurri murriztaileek merkaturatzen ez diren zerbitzuen bilakaera baldintzatuko dute eta, lehenengo aldiz, balio negatiboak jasoko dituzte. Azkenik, merkatuko zerbitzuek oso gutxi (%-0,1) murriztuko dute balio erantsia urte arteko tasan.

BPGaren jaitsierarekin batera landunen kopurua murriztuko da berriro, oraingoan %1,8, hau da, ia 17.500 lanpostu galduko dira. Horren ondorioz, langabezia tasa puntu bat baino zertxobait gehiago igoko da eta %12,1ean kokatuko da urteko batez bestean, baina are handiagoa izan daiteke lana eskatzen dutenen kopurua hazten bada. Prezioei dagokienez, eskariaren ahultasunak BPGaren deflatorea 2012an %1,2 baino gehiago haztea eragotziko du, nahiz eta energiako merkatuetako ezegonkortasunak une batean kontsumoko prezioak gorarazi ditzakeen.