

# V. Kapituluia

## EAEko Toki Ogasunak

### Capítulo V

#### Haciendas Locales en el País Vasco

#### 1. SARRERA

Foru-ogasunen arloan izandako aldaketak, 2008. urteari dagozkionak, koiuntura zail batek eragin dituen izaera ekonomikoko inguruabarrak arintzera bideratzen diren neurriei dagozkie. Hartutako neurriek prozedurari zein toki-mailako zergei eragiten diete.

Hiru lurralde historikoetan, berandutzako errekareru eta interesen erregulazioaren aplikazioa ezartzen da, foru-ogasunaren tributuei eta udalerrien zuzenbide publikoko gainerako sarrerei aplikagarri izango dena, bai eta aldizko mugaeguneratzeko eta jakinarazpen kolektiboko zorretarako errekurtsio-epea zehazteko ere.

Era berean, Ondasun Higiezinaren gaineko Zerga Lurrari eta Hirigintzari buruzko ekainaren 13ko 2/2006 Legea egokitzen da, bai eta haren garapenerako araudira ere. Ildo

#### 1. INTRODUCCIÓN

Las modificaciones habidas en materia de Haciendas Locales correspondientes al año 2008 corresponden a medidas tendentes a paliar las circunstancias de índole económica que han originado una coyuntura adversa. Las medidas adoptadas afectan tanto a materia de procedimiento, como a los diferentes tributos locales.

En los tres Territorios Históricos se establece la aplicación de la regulación de recargos e intereses de demora aplicables a los tributos de la Hacienda Foral y a los restantes ingresos de Derecho Público de los Municipios, así como la determinación del plazo de recurso para las deudas de vencimiento periódico y notificación colectiva.

Asimismo, se acomoda el Impuesto sobre Bienes Inmuebles a la Ley 2/2006, de 13 de junio, del Suelo y Urbanismo, así como a su normativa de desarrollo. En este sentido se

horretatik, ezartzen da, adibidez, hiri-izaeraren aintzatespena izango dutela lurgintza-legedian xedatutakoaren aurka zatikatzen diren lursailek, lurgintzarako erabilera hori desitxuratzen bada.

Jarduera Ekonomikoen gaineko Zergan, jarduera baten hasiera gertatuzat aintzatesteari dagokionez, handitu egiten da hasitzat aintzatesten den kasu-kopurua. Horrela, ez da aintzatesten jarduera-hasieratzat jarduera baten beraren garapena (zergaren tarifen talde berean sailkatutako jarduera), kasu hauetan:

- Subjektu pasiboa sozietate-talde bati dagokionean, Merkataritza Kodearen 42. artikulua araberan.
- Jarduera bera garatzen duten beste enpresa batzuen % 25eko edo hortik gorako partaidetza dutenean.

Arabako eta Bizkaiko Lurralde Historikoetan, aldaketa bat sartu da Hiri-lurren Balioaren Igoeraren gaineko Zergaren zerga-oinarriaren kalkuluan:

- Bizkaian, aldatu egin da zerga arautzen duen foru-arauaren lehenengo xedapen iragankorraren b) idatz-zatia, halako eran, non Ondasun Higiezinaren Zergarako ezarritako katastro-balioaren oinarritzat hartu ahal izango den, akordioa lortu ondoren, % 60eko murrizpenarekin, baldin eta lurzorua eta eraikuntzaren balioa banakatuta ez balego.
- Araban, aldatu egin da zerga arautzen duen foru-arauaren 4. artikulua 2. paragrafoa a) idatz-zatia, halako eran, non babes publikoko etxebizitzaren araubideari atxikitako higieziinei dagozkien lursailen eskualdaketetan, zerga-oinarria eskualdaketaren salmenta-prezioari 0,2ko koefizientea aplikatuta kalkulatu den.

Arabako Lurralde Historikoan, era berean, Trakzio Mekanikoko Ibilgailuen gaineko uztailaren 19ko 44/1989 Zergaren 4. artikulua 7. paragrafoan bildutako kuota hobia izateko aukera aldatu da, eta gehitu egin da, % 25etik % 90eraino 5 plaza edo gehiagoko ibilgailu turismoen aldeko hobia, baldin eta ibilgailuaren jabea

establece, por ejemplo, que tendrán la consideración de suelo de naturaleza urbana los terrenos que se fraccionen en contra de lo dispuesto en la legislación agraria desvirtuando dicho uso agrario.

En el Impuesto sobre Actividades Económicas se amplía el número de casos en que no se considerará producido el inicio del ejercicio de una actividad. Así, no se considerará inicio de actividad el desarrollo de una misma actividad (actividad clasificada en el mismo grupo de las Tarifas del Impuesto) cuando:

- El sujeto pasivo forme parte de un grupo de sociedades conforme al artículo 42 del Código de Comercio.
- Se halle participada en más de un 25% por empresas que hayan desarrollado la misma actividad.

En los Territorios Históricos de Álava y Bizkaia se introduce una modificación en el cálculo de la base imponible del Impuesto sobre el Incremento del Valor de los Terrenos de Naturaleza Urbana:

- En Bizkaia se modifica la letra b) de la DT Primera de la Norma Foral del Impuesto, de manera que en aquellos casos en que no habiéndose revisado los valores catastrales, podrá tomarse como base el fijado a efectos del IBI, con una reducción del 60% siempre y cuando el valor del suelo y la construcción no estuviera desglosado.
- En Álava se modifica la letra a) del apartado 2 del artículo 4 de la Norma Foral del Impuesto, de modo que en las transmisiones de terrenos correspondientes a inmuebles sujetos al régimen de viviendas de protección pública la base imponible se calculará aplicando el coeficiente 0,2 al precio de venta del mismo.

En el Territorio de Álava a su vez, se modifica la posibilidad de bonificación de la cuota recogida en el apartado 7 del artículo 4 de la Norma Foral 44/1989, de 19 de julio, del Impuesto sobre Vehículos de Tracción Mecánica, incrementándose desde un 25 hasta el 90% a favor de vehículo turismo de 5 o más plazas cuya propiedad recaiga en

familia ugari bateko kidea bada.

## **2. EAE-KO TOKI-OGASUNEN FINANTZAKETA**

### **2.a. Sarrera. EAEko Toki Ogasunen baliabideak**

Txosten honen I. kapituluak Euskal Autonomia Erkidegoak dituen zerga-eskumenak zehaztu dira, baita zerga-sistema osatzen duen zerga bakoitzaren lotura-puntuak ere, Toki Ogasunen esparrua osatzen dutenak bereziki. Hala ere, EAEko udalerrien finantza-sistema aztertzea komeni da, Lurralde erkidean indarrean dagoen sistemarekin lotu behar delako. Era horretara osatuko da txosten honek Euskal Ogasunari buruz eman nahi duen ikuspegi orokorra.

Toki-sektore publikoko finantzen jarduna arautzeko orduan erabiltzen den arau-esparruan Foru Arau hauexek dira oinarri, denak ere, toki-administrazioetako ogasunak arautzekoak: Arabako 41/1989 Foru-araua, Bizkaiko 9/2005 Foru Araua eta Gipuzkoako 11/1989 Foru Araua. Aipatutako arau horiek autonomia-printzipio eraginkorrak egiteko eta udal-finantzen burujabetasuna lortzeko finantza-sistema bideratzen dute. Ondorioz, toki-sektoreek finantza-tutoretza txikiagoa behar dute gaur egun. Hori bera gertatu da lurralde erkidean ere.

Ekonomia Itunean, 2002koan, 48. artikulua (lehen 45. artikulua zen) hauxe dio: "Toki-erakundeen eremuan Estatuak une bakoitzean egikaritzen dituen finantza-tutoretzako ahalmenak foru-aldundiei dagozkie; horrek ez du esan nahi, inola ere, EAEko toki-erakundeen autonomia araubide erkidea duten toki-erakundeena baino txikiagoa izango denik".

Beraz, baterako erantzukizun-sistema ezarri da. Horren bidez, toki-korporazioek beren finantza-baliabideak lortzeko eta erabiltzeko prozesuan parte har dezakete. Era berean, baliabide horien kopurua erabaki eta hura gastatzeko era antolatu dezakete, nahi erara.

miembro de familia numerosa.

## **2. LA FINANCIACIÓN DE LAS HACIENDAS LOCALES EN EL PAÍS VASCO**

### **2.a. Introducción. Los recursos de las haciendas locales en el País Vasco**

En el Capítulo I de este Informe se detallan las competencias del País Vasco en materia tributaria y los puntos de conexión existentes en cada uno de los tributos que configuran el sistema tributario y, en particular, los que integran el área de las Haciendas Locales. No obstante, es interesante analizar el sistema de financiación de los Municipios del País Vasco, relacionándolo con el sistema vigente en Territorio Común y completando la visión de conjunto que este Informe pretende ofrecer sobre la Hacienda Vasca.

El marco normativo de la actividad financiera del sector público local reside en la Norma Foral 41/1989 de Álava, la Norma Foral 9/2005 de Bizkaia y la Norma Foral 11/1989 de Gipuzkoa, reguladoras de las Haciendas Locales. Estas normas ordenan un sistema financiero encaminado a la efectiva realización de los principios de autonomía y suficiencia financiera municipal, lo que ha supuesto en la práctica una disminución de la tutela financiera sobre el sector local. Disminución que también se ha producido en el ámbito del territorio común.

En el artículo 48 del Concierto 2002 (antes artículo 45) se establece que "las facultades de tutela financiera que en cada momento desempeña el Estado en materia de imposición y ordenación de los tributos y precios públicos de las Entidades Locales corresponderán a las respectivas Diputaciones Forales, sin que ello pueda significar en modo alguno, un nivel de autonomía de las Entidades locales vascas inferior al que tengan las de régimen común".

Se ha establecido, por tanto, un sistema de corresponsabilidad, que permite a las Corporaciones Locales participar en el proceso de obtención y empleo de sus recursos financieros y, en la determinación de su volumen y en la libre organización de su

Toki-ogasunei buruzko foru-arauek tokiko baliabide-sistema ezarri dute. Sistema horrek baliabide-iturri hauek ditu oinarrian:

- Zerga-alorrekoak ez diren baliabideak edo zuzenbide pribatukoak. Toki-erakundeek kredituak eskura ditzakete, inbertsiokoak ez diren gastuak finantzatzeko; esaterako, aurrekontuen likidazioetan izandako defizitak estaltzeko, eta, premiazko eta urgentziazko arazoak gertatzen badira, gastu arruntei aurre egiteko. Aurrekontu-aldaketako espedienteen bidez eskura ditzakete kreditu horiek. Halaber, diruzaintzako eragiketak egin ditzakete, ekitaldiaren amaierako dataz haragoko epemugaz. Horrez gain, beste diru-sarrera batzuk lor ditzakete, bai ondarezko edo zuzenbide pribatuko eragiketak eginez, bai haien eskumenpeko isunetatik eta zehapenetatik dirua eskuratuz.
- Zerga-baliabideak. Zerga, tasak eta zerga bereziak ezberdinak direla kontuan hartu eta aldaketarik garrantzitsuenak atal honetan gertatu direla esan behar da. Horrek udalerrriak tokiko finantza-sisteman parte hartzera eta horretaz arduratzera bultzatu ditu.
- Hamar zerga zeuden lehen, orain berriz, bost. Horietako bi, hots, Eraikuntza, Instalazio eta Obren gaineko Zerga eta Hiri-lurren Balio-gehitzearen gaineko udal-zerga aukerazkoak dira Udalarentzat. Ondasun Higiezinaren gaineko Zergak, Ekonomia-jardueren gaineko Zergak eta Trakzio Mekanikoko Ibilgailuen gainekoak, berriz, derrigorrezkoak dira; ez dute zerga ezartzeko erabakirik behar, zerga-elementuren bat aldatu nahi ez badute behintzat. Beste kontzeptu bat ere sortu da: prezio publikoa. Tokiko finantza-araubidea dinamizatzea eta hari errealitate ekonomikora egokitzeak ahalmena ematea da kontzeptu horren helburua.
- Zerga itunduetan, itundu gabekoetan eta beste diru-sarrera publikoetan parte hartzea. Toki-erakundeek finantza-kaudimena bermatzen duen mekanismo

gasto.

Las Normas Forales de Haciendas Locales establecen un sistema de recursos locales basado en tres fuentes de recursos diferentes:

- Recursos no tributarios o de derecho privado. Las Entidades Locales pueden acceder al crédito para los supuestos distintos a la financiación de los gastos de inversión, cuales son la cobertura del déficit en la liquidación de sus presupuestos y la financiación en casos extremos, por razones de necesidad y urgencia, de gastos corrientes por la vía de los expedientes de modificación presupuestaria. Pueden concertar operaciones de tesorería con vencimiento posterior a la fecha de cierre de un ejercicio. Además, podrán obtener otros ingresos procedentes de su patrimonio o de derecho privado, así como de las multas y sanciones en el ámbito de sus competencias.
- Recursos tributarios. En este apartado, partiendo de la distinción entre impuestos, tasas y contribuciones especiales, es donde se han producido los cambios más importantes, favoreciendo la participación y compromiso de los Municipios en el sistema financiero local.
- De los diez impuestos existentes se ha pasado a cinco, teniendo dos de ellos, el Impuesto sobre Construcciones, Instalaciones y Obras y el Impuesto Municipal sobre el Incremento de Valor de los Terrenos de Naturaleza Urbana, carácter potestativo para el Municipio. Mientras los Impuestos sobre Bienes Inmuebles, sobre Actividades Económicas y sobre Vehículos de Tracción Mecánica son de exacción obligatoria y no necesitan acuerdo de imposición, salvo que deseen modificar alguno de los elementos del Impuesto. Se ha instrumentado también un nuevo concepto, el precio público, con el fin de dotar al régimen financiero local de un mayor dinamismo y capacidad de adaptación a la realidad económica.
- Participación en los tributos concertados, no concertados y demás ingresos públicos. Se configura como un mecanismo automático que garantiza la suficiencia

automatikoa da. Kaudimen hori konstituzio-zuzenbideak eman dio. Osaera materialari dagokionez esan behar da bilketa likidoaren ehuneko bat dela.

## 2.b. Arau orokorrak

EAEko tokiko finantza-sistemaren ildo nagusiak azaroaren 25eko 27/1983 Legean daude jasota, lege hori baita Autonomia Erkidego Osorako Erakundeen eta bertako lurralde historikoetako Foru Erakundeen arteko Harremani buruzkoan (LHL).

Arau horren bigarren xedapen gehigarriak arautzen duenez, udalerrri guztiek, tokiko inbertsio- eta ekipamendu-premiei erantzun ahal izateko, gutxienezko baliabide-maila bat izan behar dute bermatuta, eta maila hori ez da inoiz ere araubide erkideak ezarritako baliabide-maila baino txikiagoa izango; horrez gainera, Obra eta Zerbitzuen foru-planen aurrekontuko diru-hornidura ere izango dute. Arau horretako 7.a.5 artikulua dioenez, plan horiek idaztea lurralde historikoen foru-organoei dagokie.

Foru-aldundiei dagozkien esleipen ekonomiko eta finantza-tutoretzaren ereduak bete egiten du argi eta garbi Ekonomia ituneko 48. artikuluan xedatutakoa. Horrenbestez, eredu horren helburua da Euskal Autonomia Erkidegoko Ogasun Nagusia, batetik, eta foru-organoen eta toki-erakundeen ogasunak, bestetik, elkarren artean erabat artikulatzea. Hori lortzeko, aipatutako erakunde horiek Dirubideen Euskal Kontseiluak (27/1983 Legeak berak sortua) ezarri bezala erabili beharko dituzte irizpideak; hots, EAEko erakunde erkideek aurrekontu-prozedura eta kontabilitate publikoan (Bigarren Xedapen Gehigarria, 3.1) erabilitako irizpide berdinak erabili beharko dituzte.

Era berean, toki-erakundeek itundu nahi dituzten urtebetetik gorako kreditu-eragiketak lurralde historikoenekin eta Autonomia Erkidegoaren zorpetze-politikarekin koordinatu eta harmonizatuko dira, Herri Dirubideen Euskal Kontseiluaren baitan (Bigarren Xedapen Gehigarria, 3.2).

financiera de las Entidades Locales, derivada de su consideración como derecho constitucional. Materialmente está constituida por un porcentaje sobre la recaudación líquida.

## 2.b. Normativa general

Las líneas generales del sistema de financiación local en el País Vasco se hallan contenidas en la Ley 27/1983, de 25 de noviembre, de Relaciones entre las Instituciones Comunes de la Comunidad Autónoma y los Órganos Forales de sus Territorios Históricos (LTH).

Esta norma establece, en su Disposición Adicional Segunda, que el conjunto de los Municipios tiene garantizado un nivel de recursos no inferior al que le pudiera corresponder por aplicación de la legislación de régimen común, así como la dotación presupuestaria de los oportunos Planes Forales de Obras y Servicios, cuya redacción y aprobación es competencia exclusiva de los Órganos Forales de los Territorios Históricos, artículo 7.a).5, para atender a las necesidades de inversión y equipamiento local.

En coherencia con este modelo de asignación económica y de tutela financiera que corresponde a las Diputaciones Forales, en clara sintonía con lo establecido en el artículo 48 del Concierto Económico, y a los efectos de conseguir una plena articulación de la Hacienda General del País Vasco con las Haciendas de los Órganos Forales y de los Entes Locales, se establece que éstos deberán aplicar, en la forma que determine el Consejo Vasco de Finanzas (órgano creado por la propia Ley 27/1983), criterios homogéneos a los utilizados por las Instituciones Comunes de la Comunidad Autónoma en materia de procedimiento presupuestario y contabilidad pública (Disposición Adicional Segunda 3.1).

Así mismo, las operaciones a crédito superior a un año que deseen concertar los Entes Locales, se coordinarán y armonizarán con las de los Territorios Históricos y con la política de endeudamiento de la Comunidad Autónoma en el seno del Consejo Vasco de Finanzas (Disposición Adicional Segunda 3.2).

Arauk ez du, hertsiki, tokiko finantza-sistema sortu, aitzitik, udal-eremura zabaldu ditu foru-erakundeen eta erakunde erkideen finantza-irizpide orokorrak. Irizpide horiek Dirubideen Euskal Kontseiluak erabaki behar ditu.

Martxoaren 23ko 2/2007 Legearen bidez, Euskal Autonomia Erkidegoaren aurrekontuak finantzatzeko foru-aldundiek 2007-2011 aldian egingo dituzten ekarpenak zehazterakoan erabiliko den metodologia onartu zen. Lege horrek, hain zuzen ere, honako hau ezartzen du laugarren xedapen gehigarriaren 1. paragrafoan: lurralde historikoetako foru-erakundeak, Ekonomia Itunean eta azaroaren 25eko 27/1983 Legean onartuta dituzten eskumenak ere baztertu gabe, arrisku partekatua irizpidez baliatuko dira lurralde historikoei dagozkien zerga itunduetan toki-erakundeen parte-hartzea urtero ezartzeko garaian.

Horrez gain, Dirubideen Euskal Kontseiluak, laugarren xedapen gehigarriko 2. atalean, gomendioa egiten die lurralde historikoetako foru-organoei, ondoren zehaztuko den adierazpenaren emaitzaren % 54,70 erabil dezaten, gutxienez, beren menpeko toki-erakundeentzat; hona hemen adierazpena:

$$RD_i - DF_i$$

hor:

$RD_i$  lurralde historikoaren baliabide erabilgarriak dira, honela zehaztuta:

$$RD_i = (R_i - D_i - P_i - AG_i - T_i \pm FG_i)$$

Azpi-indizeak i: Lurralde Historiko.

$R_i$ : Ekonomia Itunaren kudeaketatik sortu eta banaketa-gai diren diru-sarrerak dira:

- Zerga itunduak direla-eta egindako diru-bilketa.
- Zerga itunduak direla-eta sortutako interes likidoak.

$D_i$ : Kupoaren metodologiatik sortutako egokitzapenak dira:

Lejos de concebir un sistema financiero estrictamente local, la norma ha extendido al ámbito municipal los criterios generales de financiación entre las distintas Instituciones Comunes y Forales, que han de determinarse en el Consejo Vasco de Finanzas.

La Ley 2/2007, de 23 de marzo, por la que se aprueba la metodología de determinación de las Aportaciones de las Diputaciones Forales a la financiación de los Presupuestos de la Comunidad Autónoma del País Vasco aplicable al período 2007-2011, establece en el apartado 1 de la Disposición Adicional Cuarta que los Órganos Forales de los Territorios Históricos, y sin perjuicio de sus facultades reconocidas en el Concierto Económico y la Ley 27/1983, de 25 de noviembre, utilizarán el criterio de riesgo compartido al establecer anualmente la participación de los Entes Locales en los ingresos concertados correspondientes a los Territorios Históricos.

Además, el Consejo Vasco de Finanzas, apartado 2 de la Disposición Adicional Cuarta, recomienda a los Órganos Forales que destinen a los Entes Locales de ellos dependientes, en concepto de participación en la recaudación por tributos concertados, como mínimo el 54,70% del resultado de la siguiente expresión:

$$RD_i - DF_i$$

siendo:

$RD_i$  los recursos disponibles del territorio histórico, definidos por:

$$RD_i = (R_i - D_i - P_i - AG_i - T_i \pm FG_i)$$

Subíndice i: Territorio Histórico.

$R_i$ : son los ingresos derivados de la gestión del Concierto Económico sujetos a reparto:

- Recaudación por tributos concertados.
- Intereses líquidos por razón de tributos concertados.

$D_i$ : son los ajustes procedentes de la metodología del Cupo:

- Estatuari ordaintzeko kupo likidoa.
- Kupoaren metodologiaren konpentsazioak.
- Ertzaintza handitzea.
- Euskadiri eskumen berriak eskualdatzea.

P<sub>i</sub>: Kenkari bereziak.

AG<sub>i</sub>: Erakunde erkideentzako ekarpen orokorra.

T<sub>i</sub>: erakunde erkideek foru-organoei egin eta metodologia honetako 10. artikuluan aipatutako eskualdaketa berrien balioespena.

FG<sub>i</sub>: Egokitzapenerako Funts Orokor garbia.

DF<sub>i</sub>: Ondorengo kenkarien batuketak:

- Gizarte Segurantzako erakunde kudeatzaileei lotutako eskualdaketak finantzatzeko kenkaria, eskumen hori baliatzea foru-erakundeei dagokienean.
- Joan zen 1997-2001 bosturtekoan foru-organoei eskualdatutako eskumenak finantzatzeko kenkaria.
- BEZarekin ordezkatu diren diru-sarreren konpentsazioko kenkaria.
- Kenkari horiek ekitaldi bakoitzerako eguneratuko dira eguneratzeko indizea aplikatuta: RD<sub>t</sub>/RD<sub>0i</sub>. Hor, RD<sub>t</sub> t ekitaldian i lurraldeko baliabide erabilgarriak dira, eta RD<sub>0i</sub> 2007 oinarriko urtean.

## 2.c. Lurralde historiko bakoitzeko toki-finantzaketa

### 2.c.1. Arabako Lurralde Historikoa

Abenduaren 18ko 22/2007 Foru Arauak, Arabako Lurralde Historikoko 2008ko Aurrekontu Orokorra betearaztekoak, VI. tituluaren, 28. artikuluan, Arabako Lurralde Historikoko toki-entitateen finantziazioa jasotzen du.

Indarrean dagoen araudiari eta aurreikusitako diru-sarrerei jarraiki, toki-erakundeen

- Cupo líquido al Estado.
- Compensaciones de la metodología de Cupo.
- Ampliaciones de la Policía Autónoma.
- Traspaso de nuevas competencias al País Vasco.

P<sub>i</sub>: Deducciones especiales.

AG<sub>i</sub>: Aportación General a las instituciones comunes.

T<sub>i</sub>: valoración de los nuevos traspasos desde las instituciones comunes a los órganos forales a los que se refiere el artículo 10 de la presente metodología.

FG<sub>i</sub>: Fondo General de Ajuste neto.

DF<sub>i</sub>: Suma de las siguientes deducciones:

- Deducción para financiar los traspasos asociados a las entidades gestoras de la Seguridad Social, cuando el ejercicio de la competencia corresponde a las instituciones forales.
- Deducción para financiar los traspasos de competencias a los órganos forales efectuados en el quinquenio 1997-2001.
- Deducción por la compensación por ingresos sustituidos por el IVA.
- Estas deducciones se actualizarán para cada ejercicio por aplicación del siguiente índice de actualización: RD<sub>t</sub>/RD<sub>0i</sub>. Donde, RD<sub>t</sub> son los recursos disponibles del territorio i en el ejercicio t, y RD<sub>0i</sub> en el año base 2007.

## 2.c. Financiación local en cada Territorio Histórico

### 2.c.1. Territorio Histórico de Álava

La Norma Foral 22/2007 de 18 de diciembre de ejecución de Presupuestos Generales del Territorio Histórico de Álava para 2008 contempla en su Título VI, artículo 28, la financiación de las Entidades Locales del Territorio Histórico de Álava.

El Fondo Foral de Financiación para las Entidades Locales se fija en 218.111 miles de

finantzaketarako foru-funtsa 218.111 mila eurokoa da. Udalek itundu gabeko zergetan duten partaidetza nola ordaindu zehazteko orduan (2002ko Ekonomia Itunaren 51. artikulua), Estatuko Administrazioak ezarri zituen kopuru eta epe berberak finkatu dira. Indarreko araudiaren eta aurreikusitako diru-sarreraren arabera, Obra eta Zerbitzuen Foru Planak 15.430 mila euroko aurrekontua du.

Ekainaren 30eko 19/1997 Foru Arauak arautzen du itundutako diru-sarreraren toki-erakundeek (koadrilak, udalak eta kontzejuak) zein eratako partaidetza duten. Foru-arau horren III. tituluan zehazten da toki-erakundeen finantzaketarako foru-funtsaren zenbatekoa nola banandu behar den urtero. Ekitaldi bakoitzerako funts-hornidura lurralde historikoaren baliabide erabilgarrien % 52,3 izan behar da, gutxienez. Toki-erakundeek funts horretatik jasotzen dituzten ekarpenak aurrekontuko zenbatekoaren kargura egiten dira. Kopuru horiek beren ogasunen baliabide arruntak dira, erabilera librekoak eta baldintzarik gabekoak, toki-araubideko araudiaren arabera toki-erakundeek eskaini beharreko zerbitzu guztiei eutsi ahal izateko.

Lau partaidetza-mota hauek daude:

- Zerbitzuak eskaintzeagatik ematen zaien partaidetza, baldin eta zerbitzu horiek Arabako Foru-aldunditik Arabako toki-erakundeetara pasatakoak badira.
- Koadrila bakoitzari ematen zaion partaidetza-kopuru finkoa, 67.613,86 eurokoa, eta gastu konkretuetarako koadrilei emandako beste diru-hornidura batzuk.
- Kontzejuen, Udalen eta Koadrilen oinarrizko partaidetza: Aurreko bi partaidetzak kenduta daudela, FOFELen % 27. Populazio-gune bakoitzak ematen dituen oinarrizko toki-zerbitzu publikoen arabera kalkulatu da. Honela banatzen da zerbitzu bakoitzari esleitutako zenbatekoa: % 70, gune bakoitzaren biztanle-indizeari erreparatuta, eta, gainerako % 30, zerbitzu-eremuaren sakabanatze-indizeari begiratuta. Zerbitzu bakoitzari dagokion zenbatekoa zehaztu ondoren, zerbitzua emango duen toki-

euro, conforme a la normativa vigente y los ingresos previstos. El abono de las participaciones municipales en los tributos no concertados (artículo 51 del Concerto Económico de 2002) se ordenó por los mismos importes y periodicidad con que se libró por la Administración del Estado. El Plan Foral de Obras y Servicios se presupuesta en 15.430 miles de euros, de acuerdo con la normativa vigente y los ingresos previstos.

La Norma Foral 19/1997, de 30 de junio, recoge la participación de las Entidades Locales (Cuadrillas, Ayuntamientos y Concejos) en la imposición concertada. Su Título III está dedicado a la distribución anual del importe de la dotación del Fondo Foral de Financiación de las Entidades Locales, dotado para cada ejercicio con al menos el 52,3%, de los recursos disponibles del Territorio Histórico. Las aportaciones que reciben del Fondo las Entidades Locales, con cargo a la cantidad presupuestada, constituyen un recurso ordinario de sus respectivas Haciendas, de libre disposición y no condicionado para el sostenimiento de todos los servicios que deben prestar conforme a la legislación de régimen local.

Se distinguen cuatro tipos de participaciones:

- Participación por la prestación de servicios, que, en su caso, se traspasen desde la Diputación Foral de Álava a las Entidades Locales alavesas.
- Participación fija de 67.613,86 euros a cada Cuadrilla y otras dotaciones a las Cuadrillas, afectadas a la financiación de gastos concretos.
- Participación básica de Concejos, Ayuntamientos y Cuadrillas: 27% del FOFEL una vez deducidas las dos participaciones anteriores. Se calcula en función de la prestación de los servicios públicos locales básicos de cada núcleo de población. La cantidad resultante para cada servicio se distribuye un 70% en función del índice de población de cada núcleo y un 30% en función del índice de dispersión de cada núcleo en que el servicio es prestado. Determinada la cantidad correspondiente a cada servicio, se destina a la Entidad Local que

erakundeari ematen zaio.

- Udalek partaidetza osagarria izango dute bakoitzak bere tamainaren arabera eman beharreko udal-zerbitzuen garrantzia aintzakotzat hartuta: Aurreko a) eta b) partaidetzak kenduta daudela, FOFELen % 73. Udal bakoitzari dagokion partaidetza osagarria honako hauen arabera erabakiko da:

1) 21.035,42 euro finko udal bakoitzari.

2) Gainerakoa:

- % 59, Udalerri bakoitzaren zuzenbidezko biztanle-kopuruaren arabera.
- % 5, Udalerri bakoitzaren per capita ahalegin fiskalaren arabera, zuzenbidezko biztanleriaz haztatuta.
- % 12,25 banatuko da, zuzenbidezko biztanleei erreparatuta, 1.000 biztanletik gorako udalen artean.
- % 9,5 banatuko da, zuzenbidezko biztanleei erreparatuta, 5.000 biztanletik gorako udalen artean.
- % 9,25 banatuko da, zuzenbidezko biztanleei erreparatuta, 15.000 biztanletik gorako udalen artean.
- % 5eko partaidetza izango dute 50.000 biztanletik gorako udalek.

Udal eta koadrila bakoitzari hiru hilean behin ematen zaie dagokien zenbatekoa, urte bakoitzeko urtarrileko, apirileko, uztaileko eta urriko azken egunean; zenbatekoa berdina izango da guztietan. Kontzejuari zenbatekoa sei hilean behin ematea onartu da, urte bakoitzeko urtarrileko eta uztaileko azken egunean; zenbatekoa berdina izango da guztietan. Toki-erakundeek diru-aurrerapenak eska diezazkiekete foru-aldundiei. Diru hori Finantzaketarako Foru Funtsak toki-erakundeei ematen dien partaidetzari esker eskuratzeko dituzten baliabideetatik lor dezakete. Aipatu aurrerakinak ezarrita duten mugaeguna iristerako ordaindu beharko dira, eta, gehienez ere, dirua eman eta hurrengo

efectivamente preste el servicio de que se trate.

- Participación complementaria de los Ayuntamientos en función de los servicios de carácter municipal que según su tamaño deben prestar: 73% del FOFEL una vez deducidas las participaciones a) y b) anteriores. La asignación correspondiente a cada ayuntamiento con cargo a la participación complementaria se determina de la siguiente manera:

1) 21.035,42 euros fijos a cada Ayuntamiento.

2) El resto:

- 59% en proporción a la población de derecho de cada Municipio.
- 5% según esfuerzo fiscal per cápita de cada Municipio, ponderado por su población de derecho.
- 12,25% entre Ayuntamientos de más de 1.000 habitantes, según su población de derecho.
- 9,5% entre Ayuntamientos de más de 5.000 habitantes, en proporción a su población de derecho.
- 9,25% entre Ayuntamientos de 15.000 o más habitantes, según su población de derecho.
- 5% a los Ayuntamientos de más de 50.000 habitantes.

El importe correspondiente a cada Ayuntamiento y Cuadrilla se libra trimestralmente, a partes iguales, el último día hábil de los meses de enero, abril, julio y octubre de cada año; el abono de la asignación aprobada para cada Concejo, se librára semestralmente, a partes iguales, el último día hábil de los meses de enero y julio de cada año. Las Entidades Locales podrán solicitar anticipos de tesorería a la Diputación Foral, a cuenta de los recursos que hayan de percibir correspondientes a su participación en el Fondo Foral de Financiación para las Entidades Locales. Estos anticipos deberán ser reembolsados a su vencimiento y en todo caso quedarán regularizados con el pago a

hiruhilekoan erregularizatuko dira.

Obra eta Zerbitzuen Foru Plana, azken batean, lan-tresna da, Arabako Foru Aldundiak toki-erakundeen inbertsio-planetan nola kooperatu behar duen arautzeko; 8/1993 Foru Arauak ez bezala, 19/1997 Foru Arauak ez dio plan horri inongo erreferentziarik egiten, beste Foru Arau batean dagoelako aparte araututa, diru-hornidurak ezartzeko; hau da, lurralde historikoak dituen baliabide erabilgarrien % 3,70 gutxienez. Obra eta Zerbitzuen Foru Plana apirilaren 14ko 14/1997 Foru Araua dago araututa, eta foru-arau horren bidez araututako lankidetzatresnetan ezarritako laguntzak hartu ahal izango dituzte Arabako Lurralde Historikoko kontzejuek, udalek (Gasteizkoak izan ezik) zerbitzu-ermandadeek eta koadrilek.

### **2.c.2. Bizkaiko Lurralde Historikoa**

Udalerriek partaidetzak izango dituzte zerga itunduetako diru-sarreretan; eta partaidetza horiek Udalkutxa - Udalen Finantzaketarako Foru Funtsa osatuko dute. Bizkaiko Lurralde Historikoaren 2008erako aurrekontu orokorre buruzkoa da abenduaren 27ko 9/2007 Foru Araua; hor finkatuta dagoenez, 845.103 mila euroko kreditua emango zaio aipatu funtsari, honako irizpide hauen arabera banatuta:

1) Bilboko Udala finantzatzera zuzenduko den aurrekontu-kreditua 319.952 mila eurokoa izango da.

2) Ustekabeko gastuak eta Udalerrien Elkartek finantzatzeko erabiliko diren aurrekontu-kredituak 6.338 eta 1.267 mila eurokoak dira, hurrenez hurren.

3) Bilbo kanpoan utzita, gainerako udalerrien finantzaketarako 517.545 mila euroko aurrekontu-kreditua erabiliko da. Honako hauek dira banaketa-irizpideak:

a) Udallerri bakoitzari 81.137 euro emango zaizkio.

b) Gainerakoa honako aldagai eta ehunekoen arabera banatuko da:

- Zenbatekoaren % 80 banatuko da, udallerri bakoitzeko zuzenbidezko

cuenta del trimestre siguiente al de su concesión.

Al contrario de la Norma Foral 8/1993, en la Norma Foral 19/1997 no se incluye referencia alguna al Plan Foral de Obras y Servicios, instrumento regulador de la cooperación de la Diputación Foral de Álava a los planes de inversión de las Entidades Locales, que es objeto de regulación separada en otra Norma Foral, y cuya dotación se establece en al menos el 3,70% de los recursos disponibles del Territorio Histórico. La Norma Foral 14/1997, de 14 de abril, regula el Plan Foral de Obras y Servicios, pudiendo acogerse a las ayudas establecidas en los instrumentos de cooperación regulados en la Norma Foral los Concejos, Ayuntamientos, excluido el de Vitoria-Gasteiz, Hermandades de Servicios y Cuadrillas del Territorio Histórico de Álava.

### **2.c.2. Territorio Histórico de Bizkaia**

Las participaciones de los Municipios en los ingresos por tributos concertados constituyen el Fondo Foral de Financiación Municipal-Udalkutxa. En la Norma Foral 9/2007, de 27 de diciembre, de Presupuestos Generales del Territorio Histórico de Bizkaia para 2008 se fija el crédito presupuestario destinado a dicho fondo en 845.103 miles de euros, distribuido con los siguientes criterios:

1) El crédito presupuestario destinado a la financiación del Ayuntamiento de Bilbao se cifra en 319.952 miles de euros.

2) Los créditos presupuestarios destinados a la financiación de imprevistos y a la Asociación de Municipios se cifran respectivamente en 6.338 y en 1.267 miles de euros.

3) El crédito presupuestario destinado a la financiación del resto de Municipios, excluido Bilbao, se cifra en 517.545 miles de euros. Los criterios de distribución son los siguientes:

a) Cada municipio percibirá una asignación de 81.137 euros.

b) El resto se distribuirá de acuerdo a las variables y porcentajes siguientes:

- El 80% en función del número de

biztanleei erreparatuz.

- % 13 banatuko da, udalerrri bakoitzeko zuzenbidezko biztanleei erreparatuta, ahalegin fiskalaren arabera haztatua.
- Gainerako % 7 honako portzentaje eta aldagaien arabera banatuko da:
  - Haur-hezkuntza, lehen hezkuntza eta hezkuntza berezia aintzat hartuta, % 60, ikastetxe publikoetan dauden unitate-kopuruen arabera.
  - % 18, langabeziaren arabera.
  - beste % 18, sakabanaketa-mailaren arabera.
  - Gainerako % 4a, hondartzen arabera.

Aurreko zenbakian aipatutako banaketa-irizpideak aplikatuta Udalerrri bakoitzerako eta Udalerrri Elkarterako esleitu behar den aurrekontu-kreditutik, dagokion ordainketa egingo zaio bakoitzari, konturako ordainketa gisa; era horretara, beraz, kreditu horren hamabirena emango zaio bakoitzari hilero. Hileko lehen hogei egunetan ordainduko zaie.

### 2.c.3. Gipuzkoako Lurralde Historikoa

Gipuzkoako Lurralde Historikoaren Aurrekontu Orokorrak onartzeko eman zen abenduaren 27an 10/2007 Foru Araua; horren bitartez, Udalen Finantzaketarako Foru Funtzari (UFFF) 458.747 mila euro esleitu zaizkie 2008an, Ekonomia Itunaren baliabideetan parte hartzeko. Hori horrela egin da, 1995eko eta hurrengo ekitaldietarako UFFF arautzen duen 15/1994 Foru Arauaren 2. artikulua araututakoa betetzeko.

15/1994 Foru Arauak xedatutakoaren arabera, honela banatuko da Udalen Finantzaketarako Foru Funtzaren zenbateko osoa:

1. Gipuzkoako udalerrrien artean banatuko da % 99,85. Hauek dira banaketa-irizpideak:

- 1.100 biztanletik beherako udalerriei % 1,2, zenbateko finko hauek emango zaizkie:

200 biztanle artekoei..... 84.141,69 €

habitantes de derecho de cada municipio.

- El 13% en función del número de habitantes de derecho de cada municipio, ponderado por su esfuerzo fiscal.
- El 7% restante en función de los siguientes porcentajes y variables:
  - El 60% en función del número de unidades escolares de educación infantil, primaria y especial existentes en centros públicos.
  - El 18% en función del paro.
  - El 18% en función de la dispersión.
  - El 4% restante en función de las playas.

Con cargo al crédito presupuestario resultante para cada municipio y para la Asociación de Municipios de la aplicación de los criterios de distribución contenidos en el número anterior, se efectuará un pago a cuenta mensual a cada uno de ellos, por importe de la doceava parte de dicho crédito. El pago se efectuará en los primeros veinte días de cada mes.

### 2.c.3. Territorio Histórico de Gipuzkoa

La Norma Foral 10/2007, de 27 de diciembre, por la que se aprueban los Presupuestos Generales del Territorio Histórico de Gipuzkoa fija la dotación del Fondo Foral de Financiación Municipal, FFFM, para 2008 en la cantidad de 458.747 miles de euros, en concepto de participación en los recursos del Concierto Económico de acuerdo a lo previsto en el artículo 2 de la Norma Foral 15/1994, reguladora del FFFM para el ejercicio 1995 y siguientes.

Según lo dispuesto en la Norma Foral 15/1994, la cuantía total del Fondo Foral de Financiación Municipal se distribuirá del siguiente modo:

1. El 99,85% entre los Municipios de Gipuzkoa según los criterios siguientes:

- 1,2% entre Municipios de hasta 1.100 habitantes, con los importes fijos:

Hasta 200.....84.141,69 €

201 eta 400 artekoei.....72.121,45 €  
 401 eta 600 artekoei.....60.101,21 €  
 601 eta 1.000 artekoei..... 36.060,73 €  
 1.001 eta 1.100 artekoei...24.040,48 €

- % 90 banatzen da, udalerrien zuzenbidezko biztanleen proportzio zuzenari erreparatuta.

- % 2,15 Donostiari esleituko zaio, hiriburua den aldetik.

- % 3, Udalerri bakoitzaren errentaren alderantzizko proportzioan, zuzenbidezko biztanleen kopuruaren arabera haztatuta.

- % 3,5, Udalerri bakoitzeko ahalegin fiskalaren proportzio zuzenean, zuzenbidezko biztanleen kopuruaren arabera haztatuta.

2. Funtseko zenbatekoaren gainerako % 0,15 EUDEL, Euskal Herriko Udalen Elkarte finantzatzera bideratzen da berariaz.

Gipuzkoako Foru Aldundiak hiru hilean behin, hau da, otsailean, maiatzean, abuztuan eta azaroan emango dizkie udalerriei hasieran finkatutako zenbatekoen laurdena, gerora likidazioa egin beharko dela jakinda.

Ekonomia Ituneko 51. artikulua araututakoa betez, Gipuzkoako Foru Aldundiak Gipuzkoako toki-erakundearen artean banatu behar ditu itundu gabeko zergen zeharkako ekarpenetatik izan dituen diru-sarrerak.

## 2.d. Lurralde Erkideko Udalerrien Finantzaketa

Udalerriek Estatuaren tributuetan duten partaidetza martxoaren 5eko 2/2004 Legegintzako Errege Dekretuak onartutako Toki Ogasunen Legearen Testu Bateratuan (LTOLTB) bildutako arauen arabera zehaztuko da.

1. Udalerri bakoitzaren partaidetza dela-eta Finantzaketarako Funtz Osagarrian 2008an egin beharreko konturako ekarpenen kopuru osoa berariaz kontsignatutako kredituan jasoko da Toki Erakundeekiko Finantza Koordinazioko Zuzendaritza Orokorreko 942 M Programaren 32. sekzioko 23. zerbitzuan. Udalerri horiek Tokiko Ogasunak arautzeko den martxoaren 5eko 2/2004 Legegintzako Errege Dekretuak onartutako Toki Ogasunen

De 201 a 400.....72.121,45 €  
 De 401 a 600.....60.101,21 €  
 De 601 a 1.000..... 36.060,73 €  
 De 1.001 a 1.100..... 24.040,48 €

- 90% en proporción directa a los habitantes de derecho de los Municipios.

- 2,15% se asignará a Donostia-San Sebastián, por razón de capitalidad.

- 3% en proporción inversa a la renta de cada Municipio ponderada por el número de sus habitantes de derecho.

- 3,5% en proporción directa al esfuerzo fiscal de cada Municipio ponderado por el número de sus habitantes de derecho.

2. El 0,15% restante del total de la cuantía del Fondo se destina a la financiación específica de la Asociación de Municipios Vascos, EUDEL.

Trimestralmente, en los meses de febrero, mayo, agosto y noviembre, la Diputación Foral hará efectivo el pago a favor de los Municipios de la cuarta parte de las cantidades inicialmente previstas, sin perjuicio de la liquidación.

La aportación indirecta mediante participación en tributos no concertados se distribuirá por la Diputación Foral entre los Municipios de Gipuzkoa, de acuerdo a lo previsto en el Concierto Económico (artículo 51).

## 2.d. Financiación de los Municipios en Territorio Común

La participación de los Municipios en los tributos del Estado se determinará con arreglo a las normas contenidas en el Texto Refundido de la Ley Reguladora de las Haciendas Locales aprobado por Real Decreto Legislativo 2/2004 de 5 de marzo (TRLRHL).

1. El montante global de las entregas a cuenta de la participación de cada municipio incluido en el ámbito subjetivo del artículo 111 del texto refundido de la Ley Reguladora de las Haciendas Locales, aprobado por Real Decreto Legislativo 2/2004, de 5 de marzo, en el Fondo Complementario de Financiación correspondiente a 2008 se reconocerá con cargo al crédito específico consignado en la Sección 32, Servicio 23, Dirección General de

Legearen Testu Bateratuko 111. artikulua araututako eremu subjektibokoak izango dira.

Zenbateko hori zehazteko, 2004ko behin betiko partaidetzaren %95a hartuko da kontuan, eta martxoaren 5eko 2/2004 Legegintzako Errege Dekretuak onartutako Toki Ogasunen Legearen Testu Bateratuko 120 eta 121 artikuluetan azaldutako metodologia aplikatuko da.

Finantzetarako Funts Osagarrian 2008an egin beharreko konturako ekarpenak hilerordainduko dira, zenbateko osoaren hamabirena hil bakoitzean, hain zuzen ere.

Estatuko zergen diru-sarreraren igoera erabaki ondoren, behin betiko likidazioa egingo da.

2. Udalerriek Finantzetarako Funts Osagarrian egin beharreko konturako diru-emateen zenbatekoa jarduneko ekitaldian Estatuko zergetan parte hartzeagatik finantzazio-aurreikuspenaren % 95ekoa izango da, eta Lurralde Finantzetaren Zuzendaritza Orokorreko 942 M Programaren 32. Sekzioko 23. zerbitzuan berariaz kontsignatutako kredituan jasoko dira. Udalerririk Tokiko Ogasunak arautzeko den martxoaren 5eko 2/2004 Legegintzako Errege Dekretuak onartutako Toki Ogasunen Legearen Testu Bateratuko 122. artikulua araututako eremu subjektibokoak izango dira.

Estatuko zergen diru-sarreraren igoera erabaki ondoren, behin betiko likidatu behar da udalerriek 2008ko Estatuko zergetan izango duten partaidetza.

Estatuak, 2008an, 2004ko diru-sarrerei dagokienez egin bezala, aurreko zenbatekoan behin betiko ordainak sartuko dizkie udalerriei, Jarduera Ekonomikoen Gaineko Zergaren erreformarengatik izandako diru-sarreraren murrizketa dela-eta.

Zenbateko osoa honako irizpide hauei jarraituz banatuko da:

a. Udalerririk bakoitzak, eskuarki, 2003ko Estatuko zergetan izandako partaidetzaren behin betiko likidaziotik esleitutako zenbateko gordin bera jasoko du. Zenbateko hori 2003ko Aurrekontu Orokorreko buruzkoa den

Coordinación Financiera con Entidades Locales, Programa 942 M.

El citado importe se determinará a partir del 95 por ciento de la participación definitiva del año base 2004 y aplicando la metodología de los artículos 120 y 121 del Texto refundido de la Ley reguladora de las Haciendas Locales, aprobado por Real Decreto legislativo 2/2004 de 5 de marzo.

Las entregas a cuenta de la participación en el Fondo complementario de financiación para 2008, serán abonadas mediante pagos mensuales equivalentes a la doceava parte del montante global.

Determinado el incremento de los ingresos tributarios del Estado se procederá a efectuar la liquidación definitiva.

2. El montante global destinado a realizar las entregas a cuenta a los municipios incluidos en el ámbito subjetivo del artículo 122 del texto refundido de la Ley Reguladora de las Haciendas Locales, aprobado por el Real Decreto Legislativo 2/2004, de 5 de marzo, equivalente al 95 por 100 de la previsión de su financiación total para el presente ejercicio por participación en los tributos del Estado, se reconocerá con cargo al crédito específico consignado en la Sección 32, Servicio 23, Dirección general de Coordinación Financiera con las Entidades Locales, Programa 942 M.

Determinado el incremento de los ingresos tributarios del Estado, se efectúa la liquidación definitiva de la participación de los Municipios en los tributos del Estado para el 2008.

En la cuantía anterior se integrará, incrementado en los mismos términos que los ingresos del Estado en 2008 respecto de 2004, el montante de las compensaciones definitivas a los municipios por la merma de ingresos derivada de la reforma del IAE.

El importe global se distribuirá de acuerdo con los siguientes criterios:

a. Como regla general cada Ayuntamiento percibirá una cantidad igual a la resultante, en términos brutos, de la liquidación definitiva de la participación en los tributos del Estado de 2003 calculada con arreglo a lo

abenduaren 30eko 51/2002 Legeko 65. artikuluko hirugarren, laugarren eta bosgarren ataletan xedatutakoaren arabera kalkulatu da.

b. Gainerakoa proportzioan banatuko da, jarraian adieraziko diren aldagaien eta ehunekoen eta a) puntuan finkatutako zenbatekoen artean izandako emaitza positiboari erreparatuta. Hala, honako aldagai eta ehunekoak aplikatuko dira:

- % 75, zuzenbidezko biztanleen arabera; biztanle-kopurua zehazteko orduan, Gobernuak ofizialki onartuta, Udalerri bakoitzean 2008ko abenduaren 31n indarrean zegoen udaleko biztanle-errola hartuko da oinarri. Biderkatzaile batek (1,00-1,40) haztatuko du kopuru hori, biztanleria-geruzei erreparatuz.
- % 12,5, Udalerri bakoitzak 2006eko ekitaldian izandako batez besteko ahalegin fiskalari erreparatuz, zuzenbidezko biztanleek haztatuta, betiere, Gobernuak ofizialki onartuta 2008ko abenduaren 31n indarrean zegoen biztanle-eroldaren arabera.
- % 12,5, zerga-gaitasunaren alderantzizkoaren arabera.

Udalerriek 2008ko ekitaldian Estatuko zergetan izango duten partaidetzaren zenbatekoak hileroko ordainduko dira, zenbateko osoaren hamabiren bat emanez.

### 3. KUDEAKETA EKONOMIKOA

Ondoren EAEko Udalerrietako kudeaketa ekonomikoari buruzko datuak daude ikusgai. Horiek 2007ko ekitaldian likidatutako aurrekontuetatik hartu dira.

Datu hauek erakusten dute udalerrriak eta eremu txikiagoetako toki-erakundeak areago batu direla, hau da, udalerrriak, batetik, eta toki-erakunde txikiak, Administrazio-organo autonomoak eta Enpresa Publikoak, bestetik, estuago elkartu direla aurrekontuetan (azken bi kasuetan, % 50 baino gehiagoko partaidetza badago).

dispuesto en los apartados dos, tres, cuatro y cinco del artículo 65 de la Ley 51/2002, de 30 de diciembre, de Presupuestos Generales para 2003.

b. El resto se distribuye proporcionalmente a las diferencias positivas entre la cantidad que cada Ayuntamiento obtendría de un reparto en función de las variables y porcentajes que a continuación se mencionan y las cantidades previstas en la letra a) anterior. A estos efectos, las variables y porcentajes a aplicar serán:

- 75% en función del número de habitantes de derecho de cada Municipio, según el padrón de población municipal vigente a 31 de diciembre de 2008, oficialmente aprobado por el Gobierno, ponderado por un coeficiente multiplicador (1,00-1,40), según estratos de población.
- 12,5% en función del esfuerzo fiscal medio de cada Municipio en el ejercicio de 2006, ponderado por el número de habitantes de derecho de cada Municipio según el padrón municipal vigente a 31 de diciembre de 2008 y oficialmente aprobado por el Gobierno.
- 12,5% en función del inverso de la capacidad tributaria.

Las entregas a cuenta de la participación en los tributos del Estado para el ejercicio 2008 serán abonadas mediante pagos mensuales equivalentes a la doceava parte del respectivo crédito.

### 3. GESTIÓN ECONÓMICA

Los datos sobre la gestión económica de los Municipios del País Vasco que se exponen a continuación han sido tomados de los presupuestos liquidados del ejercicio 2007.

Estos datos contienen la consolidación de los Municipios con las Entidades de ámbito inferior al Municipio, es decir, con las Entidades Locales Menores, los Organismos Autónomos Administrativos y las Empresas Públicas (en los dos últimos casos cuando el Ayuntamiento participa en más de un 50%).

Atal honen amaieran, udal-sektore publikoaren baterakuntza orokorraren laburpen-datuak ageri dira, betiere, kontuan hartuta bai udalerriaz azpiko eremuetako erakundeak bai udalerriaz gairikoa ere (mankomunitateak eta partzuergoak).

Baterakuntza orokorrak ez da azterketa zehatza egiten; izan ere, mankomunitateek eta partzuergoek udalerriei esleitutako aurrekontua ezin da partaidetza ekonomiko edo aurrekontu bidez egin, eta zerbitzu publikoaren eskaintzari buruzko balioztapenak (biztanleria, adibidez) aintzat hartuta egin behar da. Udal-baterakuntza bakoitzaren emaitza ez litzateke, beraz, udalerrri bakoitzaren egoera ekonomikoaren isla zehatza, ezin delako inola ere datu horiek gainerako udalerrriek dituztenekin konparatu.

Euskal Autonomia Erkidegoko udalerrietan likidatutako aurrekontuek 2002 eta 2007 artean izan zuten bilakaera V.1 koadroan azaltzen da. Azken urte horretan likidatutako diru-sarrerak eta gastuak % 7,1 eta % 9,1 hazi ziren, hurrenez hurren, 2006ekoekin alderatuz.

Gastuen eta diru-sarreraren bilakaera ez zen berdina izan lurralde guztietan. Araban diru-sarrerak ehuneko 7,6 puntu jaitsi ziren, EAEko batez besteko hazkundearekin kontraste eginez (% 7,1); gastuak, berriz, 6 puntu igo ziren. Gipuzkoan, diru-sarreraren gehikuntza EAEkoa baino handiagoa izan da; gastuena, ordea, txikiagoa. Bizkaian, diru-sarreraren igoera batez bestekoaren gainetik egon da (ehuneko 4 puntutik gora); gastuena, berriz, 3 puntutik gora.

Al final de este apartado se presentan los datos resumen de la consolidación global del Sector Público Municipal, teniendo en cuenta tanto las entidades de ámbito inferior al Municipio como las supramunicipales (Mancomunidades y Consorcios).

El análisis detallado no se realiza con la consolidación global, dado que la atribución presupuestaria de las Mancomunidades y Consorcios a los Municipios no puede hacerse según la participación económica o presupuestaria, sino sólo en función de estimaciones sobre la prestación del servicio público (por ejemplo, población). El resultado de cada consolidación municipal no sería, por tanto, estrictamente el reflejo económico de cada Municipio, planteando innumerables problemas de comparación entre Municipios.

La evolución entre los años 2002 y 2007 de los presupuestos liquidados de los Municipios de la Comunidad Autónoma del País Vasco se presenta en el Cuadro V.1. En este último año los ingresos y los gastos liquidados crecieron un 7,1% y un 9,1%, respecto a 2006.

La evolución de los gastos y los ingresos por territorios no fue homogénea. En Álava los ingresos descienden 7,6 puntos porcentuales en contraste con el crecimiento medio de la CAPV, (7,1%), los gastos, por su parte, aumentan 6 puntos por debajo de la media. En Gipuzkoa el incremento de los ingresos es superior al de la CAPV y el de los gastos inferior. En Bizkaia el aumento de ingresos supera a la media en más de 4 puntos porcentuales y el de los gastos en más de 3.

**EAE-KO UDALERRIEN DIRU-SARRERA ETA GASTUEN BILAKAERA**  
**LURRALDE HISTORIKOKA ETA URTEKA, 2002-2007**  
**INGRESOS Y GASTOS DE LOS MUNICIPIOS DE LA C.A. DE EUSKADI 2002-2007**  
**POR TERRITORIOS HISTÓRICOS Y AÑOS**

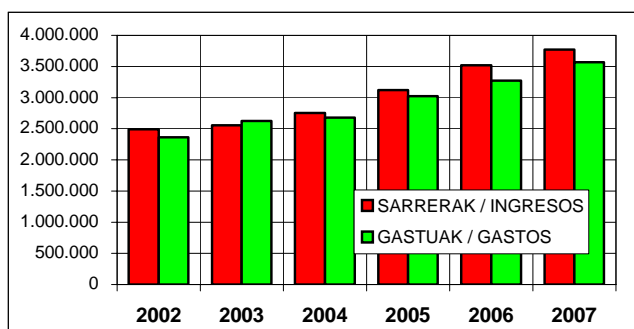
URTEAK AÑOS	SARRERAK / INGRESOS				GASTUAK / GASTOS			
	ARABA ÁLAVA	BIZKAIA	GIPUZKOA	EAE CAE	ARABA ÁLAVA	BIZKAIA	GIPUZKOA	EAE CAE
2002	376.897	1.239.224	876.592	2.492.713	378.966	1.150.175	835.837	2.364.978
2003	398.935	1.238.396	917.482	2.554.814	404.138	1.310.548	908.692	2.623.378
2004	412.868	1.393.952	946.657	2.753.476	399.785	1.376.920	903.780	2.680.484
2005	532.382	1.509.286	1.078.483	3.120.151	473.935	1.484.328	1.063.013	3.021.276
2006	653.220	1.738.604	1.128.276	3.520.100	560.541	1.579.423	1.131.282	3.271.246
2007	603.347	1.941.324	1.224.824	3.769.495	577.013	1.772.439	1.220.172	3.569.624
% 03/02	5,85	-0,07	4,66	2,49	6,64	13,94	8,72	10,93
% 04/03	3,49	12,56	3,18	7,78	-1,08	5,06	-0,54	2,18
% 05/04	28,95	8,27	13,93	13,32	18,55	7,80	17,62	12,71
% 06/05	22,70	15,19	4,62	12,82	18,27	6,41	6,42	8,27
% 07/06	-7,63	11,66	8,56	7,08	2,94	12,22	7,86	9,12

KOADROA / CUADRO V.1

EAEko udalerrien diru-sarreraren eta gastuen zenbatekoen bilakaera eta ehuneko-tasen aldaketaren eboluzioa ikus daitezke V.1 eta V.3 grafikoetan. Lurralde historikoen 2007ko diru-sarrerak eta gastuak alderatzen ditu V.2 grafikoak.

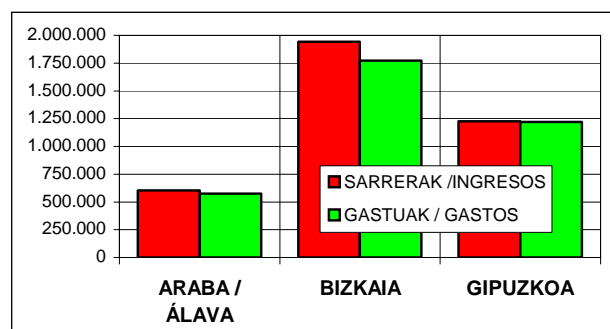
En los Gráficos V.1 y V.3 se presenta la evolución de los importes totales de ingresos y gastos del conjunto de Municipios del País Vasco y sus tasas porcentuales de evolución. La comparación por Territorios Históricos, ingresos y gastos en 2007, aparece en el Gráfico V.2.

**EAE-KO UDALERRIEN DIRU-SARRERA  
ETA GASTUAK, 2002-2007**  
INGRESOS Y GASTOS 2002-2007  
MUNICIPIOS DE LA C.A. DE EUSKADI



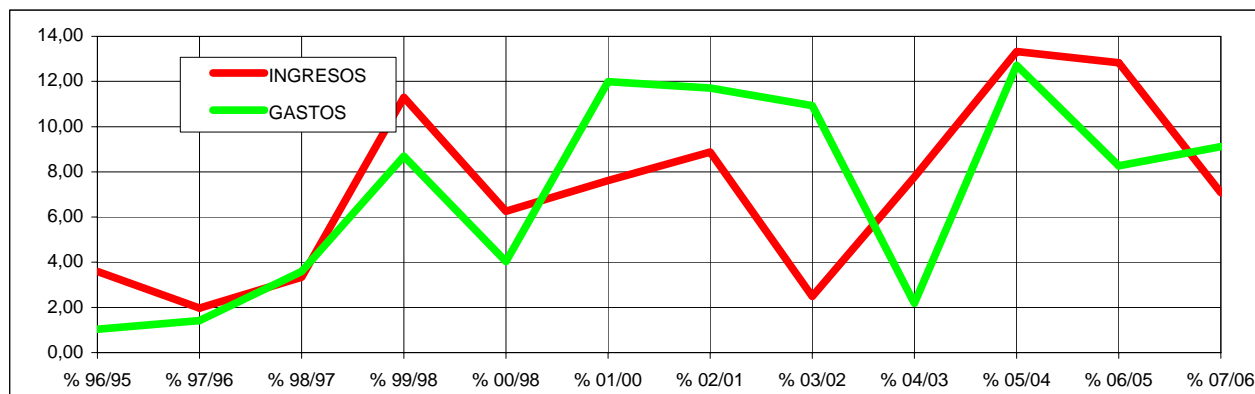
**GRAFIKOA / GRÁFICO V.1**

**EAE-KO UDALERRIEN DIRU-SARRERA  
ETA GASTUAK LURRALDEKA, 2007. URTEAN**  
MUNICIPIOS DE LA C.A. DE EUSKADI 2007  
INGRESOS Y GASTOS POR TERRITORIOS



**GRAFIKOA / GRÁFICO V.2**

**EAE-KO UDALERRIEN DIRU-SARRERA ETA GASTUEN BILAKAERA EHUNEKOTAN, 1995-2007 EPEAN**  
EVOLUCIÓN PORCENTUAL DE LOS INGRESOS Y GASTOS DE LOS MUNICIPIOS DE LA C.A. DE EUSKADI 1995-2007



**GRAFIKOA / GRÁFICO V.3**

### 3.a. Diru-sarrerak

Euskal Autonomia Erkidegoko udalerriek 3.769,4 milioi euroko diru-sarrerak likidatu zituzten 2007an, aurreko urtean baino % 7,01 gehiago. Diru-sarrera horien bilakaera V.2 koadroak irudikatzen du kapituluka sailkatuta, 2002-2007 aldiari dagokionez.

### 3.a. Ingresos

El importe de los ingresos liquidados en 2007 por los Municipios del País Vasco ascendió a 3.769,4 millones de euros, con un crecimiento del 7,1% respecto al año anterior. El Cuadro V.2 muestra, desglosado por capítulos, la evolución de los mismos en el período 2002-2007.

5. kapitulan izan da igoerarik handiena (ondarezko sarrerak), % 46,9koa. Ondoren,

El mayor aumento se produce en el capítulo 5 (ingresos patrimoniales) con un 46,9%

4. kapituluaren (transferentzia arruntak), % 12,1koa, eta 1. kapituluaren (zeharkako zergak), % 8,6koa. Beste aldean daude, 6. kapituluaren (inbertsio errealeen besterentzea) jaitsiera, % -12,8koa, eta 8. kapituluarena (finantza-aktiboak), -6,3, eta 9.arena (finantza-pasiboak), % -2,3. 2. kapituluaren (zeharkako zergak) % 5,3 hazi da, 3.a (tasak eta bestelako sarrerak), % 3,9, eta 7.a (kapital-transferentziak), % 1,6.

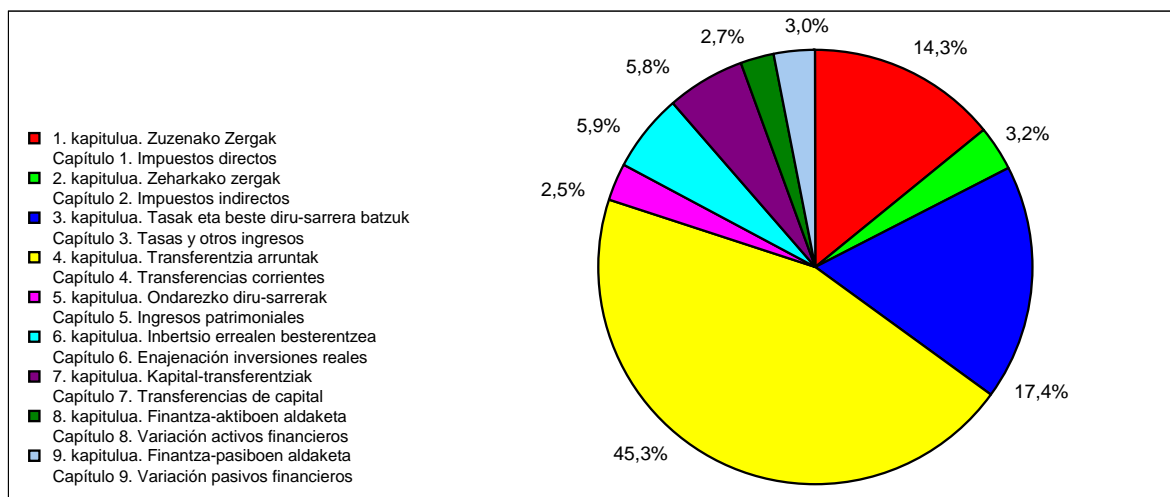
seguido del capítulo 4 (transferencias corrientes) 12,1% y el capítulo 1 (impuestos directos) 8,6%. En el lado contrario se encuentran el descenso del capítulo 6 (enajenación de inversiones reales) -12,8%, del capítulo 8 (activos financieros) -6,3 y del 9 (pasivos financieros) -2,3%. El capítulo 2 (impuestos indirectos) crece un 5,3%, el 3 (tasas y otros ingresos) un 3,9% y el 7 (transferencias de capital) un 1,6%.

**EAE-KO UDALERRIEN DIRU-SARRERAK KAPITULUKA ETA URTEKA, 2002-2007**  
**INGRESOS DE LOS MUNICIPIOS DE LA C.A. DE EUSKADI 2002-2007 POR CAPÍTULO Y AÑOS**

URTEAK AÑOS	KAPITULUAK / CAPÍTULOS									GUZTIRA TOTALES
	1	2	3	4	5	6	7	8	9	
2002	420.813	102.138	490.431	1.034.694	58.899	89.028	136.270	14.134	146.307	2.492.713
2003	402.812	93.017	525.283	1.110.410	46.235	111.106	148.351	17.417	100.182	2.554.814
2004	421.749	95.501	565.765	1.184.394	45.701	124.934	175.076	16.720	123.635	2.753.476
2005	459.544	92.360	615.916	1.291.214	66.498	255.503	203.646	21.298	114.171	3.120.151
2006	494.546	115.833	630.846	1.521.630	64.390	255.754	213.832	108.284	114.984	3.520.100
2007	537.260	121.982	655.559	1.705.962	94.612	222.952	217.422	101.430	112.314	3.769.495
% 03/02	-4,28	-8,93	7,11	7,32	-21,50	24,80	8,87	23,23	-31,53	2,49
% 04/03	4,70	2,67	7,71	6,66	-1,15	12,45	18,01	-4,00	23,41	7,78
% 05/04	8,96	-3,29	8,86	9,02	45,51	104,51	16,32	27,38	-7,65	13,32
% 06/05	7,62	25,41	2,42	17,84	-3,17	0,10	5,00	408,42	0,71	12,82
% 07/06	8,64	5,31	3,92	12,11	46,94	-12,83	1,68	-6,33	-2,32	7,08

KOADROA / CUADRO V.2

**EAE-KO UDALERRIEN DIRU-SARRERAK KAPITULUKA, 2007. EKITALDIAN**  
**INGRESOS DE LOS MUNICIPIOS DE LA C.A. DE EUSKADI EN 2007 POR CAPÍTULO**



GRAFIKOA / GRÁFICO V.4

Udalerriz udalerriz jasota, IV.2 eranskinean adierazten dira diru-sarrerak, eta bertan ikus daiteke Arabako diru-sarreraren % 73,8 Gasteizi dagokiola. Beste bi euskal hiriburuei,

Analizando el Anexo IV.2, en el que se recogen los ingresos por Municipios, se observa que en Álava el 73,8% de los ingresos correspondieron a Vitoria-Gasteiz.

hots, Donostiari eta Bilbori, beren lurralde historikoko diru-sarreraren % 33,6 eta % 27,9 dagokie. Era berean, 100.000 biztanletik gorako udalei (EAEko hiru hiriburuei, beraz) diru-sarrera guztien % 38,2 dagokie.

### 3.a.1. Tokiko zergen bilketa

Toki-zergen bilketen zenbatekoak, 2002 eta 2007 bitartekoak, V.3 taulak adierazten ditu; aldi horretan datuek urtetik urtera izandako aldaketa ere bertan azaltzen da. EAEko udalerrietan, 2007ko ekitaldian, 659,2 milioi euro bildu ziren toki-zergen bidez. Horrek % 8,01eko igoera ekarri zuen, 2006. urtearen aldean.

Ondoren, V.4 taulan, lurralde historikoetako tokiko zergak eta horien pisu zehatza eta kontzeptu orokorrak bateratu dira EAEkoak lortzeko.

Tokiko zergen zenbateko osoaren % 36,7 bildu dute EAEko hiri hiriburuek, eta zenbateko oso hori likidatutako zerga guztien % 17,5 izan da. Zerga-bilketaren datuak adierazten ditu V.5 grafikoak, tokiko zergei eta kontzeptu orokorreari erreparatuta.

En el caso de las otras dos capitales vascas, Bilbao y Donostia-San Sebastián, representaron el 33,6% y el 27,9% respecto de su Territorio Histórico. Así mismo, los Ayuntamientos de más de 100.000 habitantes (las tres capitales vascas) representaron el 38,2% sobre el total de los ingresos.

### 3.a.1. Recaudación de tributos locales

La recaudación por tributos locales en el período 2002-2007 y su variación interanual se recoge en el Cuadro V.3. En el ejercicio 2007 la recaudación por tributos en los Municipios del País Vasco ascendió a 659,2 millones de euros. Esto supuso un aumento del 8,01% respecto al año 2006.

En el Cuadro V.4 se presentan las recaudaciones por tributos locales, consolidados por Territorios Históricos y para la Comunidad Autónoma, así como su peso específico.

La recaudación por tributos locales, de la cual la correspondiente a las tres capitales vascas supuso el 36,7%, representó un 17,5% sobre el total de ingresos liquidados. En el Gráfico V.5 se aprecia la distribución de la recaudación por tributos locales y principales conceptos.

**EAE-KO UDALERRIEN DIRU-SARRERAK BILTZEA. I. ETA II. KAPITULUAK  
ZERGA ZUZENAK ETA ZEHARKAKO ZERGAK, LURRALDE HISTORIKOKA ETA URTEKA  
RECAUDACIÓN CAPÍTULOS I Y II DE LOS MUNICIPIOS DE LA C.A. DE EUSKADI  
IMPUESTOS DIRECTOS E INDIRECTOS POR TERRITORIOS HISTÓRICOS Y AÑOS**

URTEAK AÑOS	ARABA ÁLAVA	BIZKAIA	GIPUZKOA	EAE CAE
2002	76.365	278.732	167.853	522.950
2003	77.000	251.611	167.218	495.829
2004	87.583	257.476	172.191	517.250
2005	90.877	275.138	185.889	551.904
2006	105.862	302.820	201.696	610.378
2007	118.557	324.835	215.851	659.243
% 03/02	0,83	-9,73	-0,38	-5,19
% 04/03	13,74	2,33	2,97	4,32
% 05/04	3,76	6,86	7,95	6,70
% 06/05	16,49	10,06	8,50	10,60
% 07/06	11,99	7,27	7,02	8,01

KOADROA / CUADRO V.3

EUSKAL AUTONOMIA ERKIDEGOKO UDALERRIETAKO TOKIKO ZERGEN BILKETA LURRALDE HISTORIKOKA ETA URTEKA, 2007. EKITALDIAN  
RECAUDACIÓN DE TRIBUTOS LOCALES EN LOS MUNICIPIOS DE LA C.A. DE EUSKADI EN 2007 POR TERRITORIOS HISTÓRICOS Y TRIBUTOS

000€

TOKIKO ZERGAZ IMPUESTOS LOCALES	ARABA / ÁLAVA		BIZKAIA		GIPUZKOA		EAE / CAE	
	ZENBATEKOA IMPORTE	LH % % T.H.	ZENBATEKOA IMPORTE	LH % % T.H.	ZENBATEKOA IMPORTE	LH % % T.H.	ZENBATEKOA IMPORTE	EAE % % CAE
<b>Ondasun Higiezin g/ Zerga</b> Impuesto s/ Bienes Inmuebles	48.644	41,0	128.033	39,4	102.266	47,4	278.942	42,3
<b>Trakzio Mekanikoko Ibilgailuen g/ Zerga</b> Impuesto s/ Vehículos Tracción Mecánica	15.171	12,8	57.741	17,8	40.654	18,8	113.565	17,2
<b>Hiri-lurren Balio Igoeraren g/ Zerga</b> Impuesto s/ Incr. Valor Terrenos Nat. Urbana	11.982	10,1	26.146	8,0	13.853	6,4	51.981	7,9
<b>Ekonomia Jardueren g/ Zerga</b> Impuesto s/ Actividades Económicas	19.935	16,8	52.388	16,1	20.103	9,3	92.426	14,0
<b>Eraikuntza, Instalazio eta Obren g/ Zerga</b> Impuesto s/ Construcción, Instalación y Obras	22.816	19,2	60.182	18,5	38.975	18,1	121.974	18,5
<b>Beste zerga batzuk</b> Otros impuestos	9	0,0	345		0	0,0	354	0,1
<b>1. ETA 2. KAPITULUEN BATURA (1)</b> SUMA CAPÍTULOS 1 Y 2 (1)	<b>118.557</b>	<b>100,0</b>	<b>324.835</b>	<b>100,0</b>	<b>215.851</b>	<b>100,0</b>	<b>659.243</b>	<b>100,0</b>
<b>SARRERAK GUZTIRA (2) / TOTAL INGRESOS (2)</b>	603.347		1.941.324		1.224.824		3.769.495	
% (1) / (2)	19,6		16,7		17,6		17,5	
<b>% (1) / EAE-ko 1. eta 2. kapitulu batura</b> % (1) / Suma Capítulos 1 y 2 de la C.A. de Euskadi	18,0		49,3		32,7		100,0	

**KOADROA / CUADRO V.4**

Ondasun Higiezin g/ Zerga, Trakzio Mekanikoko Ibilgailuen g/ Zerga eta Jarduera Ekonomikoen g/ Zerga dira derrigorrez ezarri beharreko hiru tokiko zergak. Hiru zerga horiek tokiko zergak bildutakoaren % 73,5 jaso zuten.

Ondasun Higiezin g/ Zergaren pisua % 42,3koa izan zen EAEn. Gipuzkoan, % 47,4 izan zen; Araban, % 41koa, eta Bizkaian, berriz, % 39,4koa.

Trakzio Mekanikoko Ibilgailuen g/ Zerga zerga guztien % 17,2 bildu zuen EAEn; zehazki, % 12,8 Araban; % 17,8 Bizkaian eta % 18,8 Gipuzkoan.

Hiri-lurren Balio Igoeraren g/ Zergaren partaidetza, tokiko zergetan guztira bildutako zenbateko osoarekin alderatuta, % 7,9koa izan zen, udalerrri guztiei dagokienez. Ehuneko hori, Araban, % 10,1etik gorakoa izan zen, eta Gipuzkoan eta Bizkaian, berriz, % 8koa eta % 6,4koa, hurrenez hurren.

Jarduera Ekonomikoen g/ Zergaren pisuak bere horretan iraun zuen 2007ko ekitaldian, eta % 14n geratu zen. Arabako udalerrriak nabarmentzen dira, % 16,8rekin, eta haien atzetik, Bizkaikoak, % 16,1era iritsi baitziren, eta azkenik, Gipuzkoak, % 9,3rekin.

Los tres impuestos de implantación obligatoria, es decir, los Impuestos sobre Bienes Inmuebles, sobre Vehículos de Tracción Mecánica y sobre Actividades Económicas, significaron el 73,5% de la recaudación por tributos locales.

El Impuesto sobre Bienes Inmuebles representó el 42,3%. En Gipuzkoa el 47,4%, en Álava el 41% y en Bizkaia el 39,4%.

El Impuesto sobre Vehículos de Tracción Mecánica supuso un peso específico para el conjunto del País Vasco del 17,2%, en Álava del 12,8%, situándose en Bizkaia en el 17,8% y en Gipuzkoa en el 18,8%.

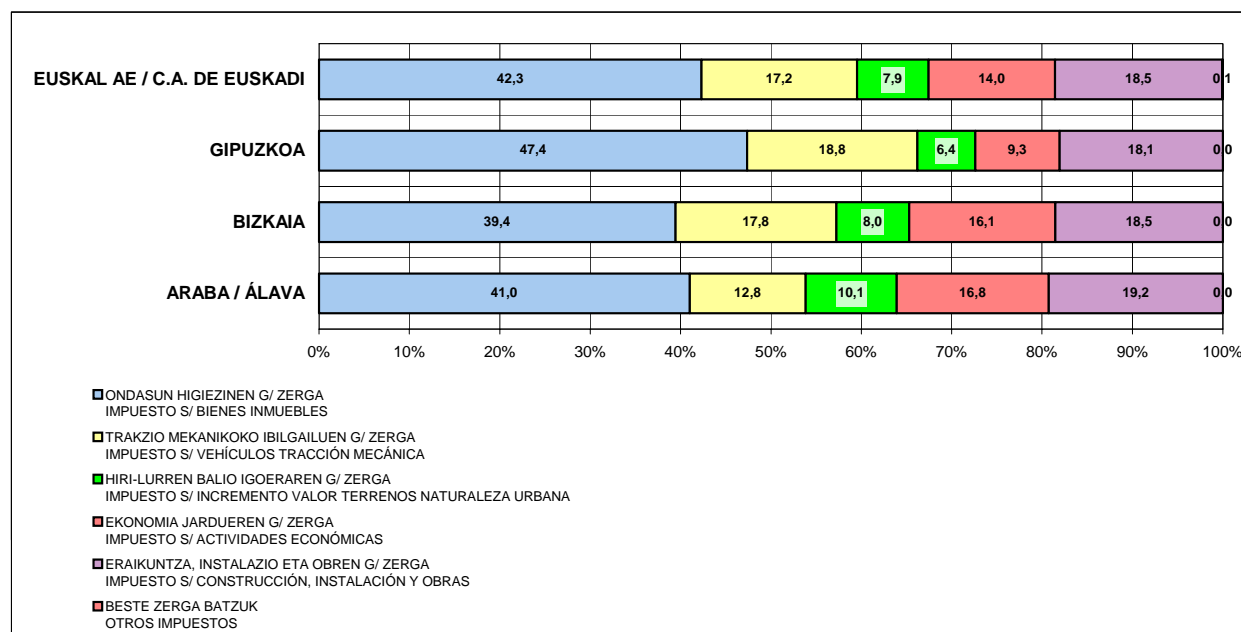
La participación del Impuesto sobre el Incremento del Valor de los Terrenos de Naturaleza Urbana con relación a la recaudación total por tributos locales fue del 7,9% para el conjunto de los Municipios. En Álava se situó por encima con un 10,1% y en Bizkaia y Gipuzkoa fue de un 8 y un 6,4% respectivamente.

En el ejercicio 2007 se mantiene la importancia del Impuesto sobre Actividades Económicas situándose en un 14%. Destacaron los Municipios de Álava con un 16,8%, seguidos por los de Bizkaia que se situaron en un 16,1% y por último los de Gipuzkoa con un 9,3%.

Eraikuntza, Instalazio eta Obren gaineko Zergak pisu espezifikoa irabazi du: % 18,5koa izan da.

El peso específico del Impuesto s/Construcción, Instalaciones y Obras, se sitúa en el 18,5%.

ZERGEN BILKETA EAE-KO UDALERRIETAN BANAKETA, ZERGAKA ETA LURRALDE HISTORIKOKA, 2007. URTEAN  
RECAUDACIÓN DE TRIBUTOS DE LOS MUNICIPIOS DE LA C.A. DE EUSKADI. REPARTO POR TRIBUTOS Y TERRITORIOS HISTÓRICOS EN 2007



GRAFIKOA / GRÁFICO V.5

### 3.a.2. Beste diru-sarrera batzuk

Tasa eta beste diru-sarrera batzuei buruz, 3. kapituluak honako hauek dira kontzeptu garrantzitsuenak: zabor-bilketa, salmentak eta ur-horniketa. Lurralde historikoei dagokienez, 3. kapituluak pisu hau izan zuen: Araban, % 16,2koa; Bizkaian, % 16,3koa, eta Gipuzkoan, % 19,7koa. Euskal Autonomia Erkidego osoan, guztira, % 17,4koa izan zen.

4. kapituluak (transferentzia arruntak) diru-sarreraren % 45,3 bildu zituen Euskal Autonomia Erkidegoan. Lurraldeka, Bizkaian % 49,9, Gipuzkoan % 41,7 eta Araban % 37,5. 5. kapituluak (ondare-sarrerak) % 2,5ekoa izan zen; Araban % 3koa, Gipuzkoa % 2,5ekoa, eta Bizkaian % 2,4koa.

6. kapituluak (inbertsio errealeen besterentzea) aurreko urtean baino pisu txikiagoa du, eta diru-sarreraren % 5,9 biltzen du. Lurralde historikoen artean, Gipuzkoan dugu ehunekorik altuena (% 7,6) eta Araban

### 3.a.2. Otros ingresos

Dentro del capítulo 3, tasas y otros ingresos, los conceptos más importantes son Recogida de Basuras, Ventas y Suministro de Agua. En cuanto a los Territorios Históricos, señalar que la importancia relativa del capítulo 3 en Álava se situó en un 16,2%, en Bizkaia el 16,3% y en Gipuzkoa el 19,7% mientras que para el conjunto del País Vasco fue del 17,4% del total de ingresos.

El capítulo 4, transferencias corrientes, en el ámbito de la Comunidad Autónoma del País Vasco representó un 45,3% de los ingresos. Por Territorios en Bizkaia un 49,9%, en Gipuzkoa un 41,7% y en Álava un 37,5%. El porcentaje del capítulo 5, ingresos patrimoniales, respecto al total fue del 2,5%, siendo el de Álava un 3% el de Gipuzkoa un 2,5% y el de Bizkaia un 2,4%.

El peso del capítulo 6, enajenación de inversiones reales, baja respecto al año anterior y supone un 5,9% del total de ingresos. Por Territorios Históricos el porcentaje más alto lo encontramos en

baxuena (% 2,2). Bizkaian ehunekoa, berriz, % 6ra iristen da.

Gipuzkoa con un 7,6%, y el más bajo en Álava, 2,2% mientras que el de Bizkaia se sitúa en el 6%.

EAEko UDALERRIEN DIRU-SARRERAK LURRALDE HISTORIKOKA ETA KAPITULUKA, 2007. URTEAN								
INGRESOS DE LOS MUNICIPIOS DE LA C.A. DE EUSKADI 2007 POR TERRITORIOS HISTÓRICOS Y CAPÍTULOS								
KAPITULUAK CAPÍTULOS	ARABA / ÁLAVA		BIZKAIA		GIPUZKOA		EAE / CAE	
	SARRERAK INGRESOS	LH % % T.H.	SARRERAK INGRESOS	LH % % T.H.	SARRERAK INGRESOS	LH % % T.H.	SARRERAK INGRESOS	EAE % % CAE
<b>1. kapitulua. Zuzenako Zergak</b> Capítulo 1. Impuestos directos	95.732	15,9	264.652	13,6	176.876	14,4	537.260	14,3
<b>2. kapitulua. Zeharkako zergak</b> Capítulo 2. Impuestos indirectos	22.825	3,8	60.182	3,1	38.975	3,2	121.982	3,2
<b>3. kapitulua. Tasak eta beste diru-sarrera batzuk</b> Capítulo 3. Tasas y otros ingresos	98.003	16,2	316.021	16,3	241.535	19,7	655.559	17,4
<b>4. kapitulua. Transferentzia arruntak</b> Capítulo 4. Transferencias corrientes	226.354	37,5	968.805	49,9	510.803	41,7	1.705.962	45,3
<b>5. kapitulua. Ondarezko diru-sarrerak</b> Capítulo 5. Ingresos patrimoniales	18.114	3,0	46.138	2,4	30.359	2,5	94.612	2,5
<b>6. kapitulua. Inbertsio errealeen besterentzea</b> Capítulo 6. Enajenación inversiones reales	13.420	2,2	116.315	6,0	93.217	7,6	222.952	5,9
<b>7. kapitulua. Kapital-transferentziak</b> Capítulo 7. Transferencias de capital	35.241	5,8	111.942	5,8	70.239	5,7	217.422	5,8
<b>8. kapitulua. Finantza-aktiboen aldaketa</b> Capítulo 8. Variación activos financieros	83.349	13,8	10.312	0,5	7.770	0,6	101.430	2,7
<b>9. kapitulua. Finantza-pasiboen aldaketa</b> Capítulo 9. Variación pasivos financieros	10.308	1,7	46.956	2,4	55.050	4,5	112.314	3,0
<b>SARRERAK GUZTIRA / TOTAL INGRESOS</b>	<b>603.347</b>	<b>100,0</b>	<b>1.941.324</b>	<b>100,0</b>	<b>1.224.824</b>	<b>100,0</b>	<b>3.769.495</b>	<b>100,0</b>

KOADROA / CUADRO V.5

Kapital-transferentziak biltzen dira 7. kapituluan, eta kontzepturik garrantzitsuen Euskal Autonomoa Erkidegotik jasotako transferentziek osatzen dute. 2007an, diru-sarrera guztien % 5,8 bildu zen 7. kapituluan.

8. kapitulua finantza-aktiboei buruzkoa da, eta haren diru-sarrerak EAE osoan duten partaidetza % 2,7koa izan da.

9. kapituluak diru-sarreraren zenbateko guztian duen pisua % 3koa da. Gipuzkoa da partaidetza handiena duen lurraldea (% 4,5), eta haren atzetik Bizkaia dago (% 2,4); Arabaren partaidetza, berriz, % 1,7koa da.

### 3.b. Gastuak

V.6 koadroan, 40.000 biztanletik gorako udalerrien gastuak azaltzen dira. IV.3 eranskinetik hartu dira datuak. 40.000 biztanletik gorako udalerrri hauei EAE osoko gastuen % 52,7 dagokie. Bestalde, EAEko hiru hiriburuek (Gasteiz, Bilbo eta Donostia) zenbateko guztiaren % 38,5 gastatu zuten. Lurralde historikoei dagokienez, nabarmenezkoa da Arabako hiriburuaren, hots, Gasteizen gastua, lurralde horretan

El concepto más importante del capítulo 7 es el de transferencias recibidas de la Comunidad Autónoma del País Vasco. En 2007 el capítulo 7 supuso un 5,8% del total de ingresos. En cuanto a los Territorios Históricos, Álava y Bizkaia alcanzaron el 5,8%, y Gipuzkoa un 5,7%.

Los ingresos del capítulo 8 presentan un nivel de participación del 2,7% para el conjunto del País Vasco.

La importancia relativa del capítulo 9 en el conjunto de ingresos se sitúa en un 3%. Gipuzkoa es el Territorio con mayor participación 4,5%, seguido de Bizkaia con un 2,4% mientras que en Álava es de un 1,7%.

### 3.b. Gastos

En el Cuadro V.6 se recogen los gastos de los Municipios de más de 40.000 habitantes, extraído del Anexo IV.3. Estos Municipios supusieron el 52,7% del total gastos del conjunto de la Comunidad Autónoma. Por otra parte, el gasto de las tres capitales vascas (Vitoria-Gasteiz, Bilbao y Donostia-San Sebastián) alcanza el 38,5% del total. Por Territorios Históricos, cabe señalar que en Álava, la capital, Vitoria-Gasteiz, representó

egindakoaren % 73,6koa izan zela.

el 73,6% del total de gastos.

**EAE-KO 40.000 BIZTANLETIK GORAKO UDALERRIETAN  
LIKIDATUTAKO GASTUAK, 2007. URTEAN**  
GASTOS LIQUIDADOS EN MUNICIPIOS DE LA C.A. DE EUSKADI EN 2007  
MUNICIPIOS CON MÁS DE 40.000 HABITANTES

UDALERRIAK / MUNICIPIOS	2007EKO BIZTANLERIA POBLACIÓN 2007	GASTUAK / GASTOS		
		ZENBATEKOA IMPORTE	LH % % T.H.	EAE % % CAE
BILBAO	352.719	589.151	33,2	16,5
VITORIA-GASTEIZ	232.020	424.478	73,6	11,9
DONOSTIA-SAN SEBASTIÁN	181.760	359.255	29,4	10,1
<b>GUZTIRA &gt; 100.000 BIZTANLE TOTAL &gt; 100.000 HABITANTES</b>	<b>766.499</b>	<b>1.372.883</b>		<b>38,5</b>
BARAKALDO	97.391	138.477	7,8	3,9
GETXO	81.053	93.808	5,3	2,6
IRÚN	60.347	83.812	6,9	2,3
PORTUGALETE	48.086	86.478	4,9	2,4
SANTURTZI	46.799	55.025	3,1	1,5
BASAURI	43.084	51.853	2,9	1,5
<b>TOTAL 40.000-100.000 HABITANTES</b>	<b>376.760</b>	<b>509.453</b>		<b>14,3</b>
<b>TOTAL &gt; 40.000 HABITANTES</b>	<b>1.143.259</b>	<b>1.882.336</b>		<b>52,7</b>

KOADROA / CUADRO V.6

**EAE-KO UDALERRIEN GASTUAK KAPITULUKA ETA URTEKA, 2002-2007**  
GASTOS DE LOS MUNICIPIOS DE LA C.A. DE EUSKADI 2002-2007 POR CAPÍTULOS Y AÑOS

URTEAK AÑOS	KAPITULUAK / CAPÍTULOS								GUZTIRA TOTAL
	1	2	3	4	6	7	8	9	
2002	688.102	783.705	20.581	159.026	570.736	22.485	20.058	100.286	2.364.978
2003	744.241	850.972	16.352	176.531	667.822	24.671	39.362	104.427	2.623.378
2004	776.689	887.418	14.310	179.059	656.866	25.767	33.002	107.373	2.680.484
2005	832.058	1.061.685	16.418	195.829	729.997	22.855	67.177	95.257	3.021.276
2006	885.995	1.181.704	19.920	205.046	815.834	24.495	46.401	91.850	3.271.246
2007	951.177	1.296.629	27.997	216.638	870.240	35.719	71.110	100.114	3.569.625
% 03/02	8,16	8,58	-20,55	11,01	17,01	9,72	96,24	4,13	10,93
% 04/03	4,36	4,28	-12,49	1,43	-1,64	4,44	-16,16	2,82	2,18
% 05/04	7,13	19,64	14,73	9,37	11,13	-11,30	103,55	-11,28	12,71
% 06/05	6,48	11,30	21,33	4,71	11,76	7,18	-30,93	-3,58	8,27
% 07/06	7,36	9,73	40,55	5,65	6,67	45,82	53,25	9,00	9,12

KOADROA / CUADRO V.7

EAEko udalerriek gastuen kapituluetan urtetik urtera izandako bilakaera (2002 eta 2007 bitartean), V.7 Taulan adierazten da. 2007ko igoera, % 9,1koa, 2006ko gehikuntza baino handiagoa da.

8. kapituluan izan da igoerarik handiena (finantza-aktiboak), % 53,2koa. Ondoren, 7. kapituluan (kapital-transferentziak), %

La evolución interanual, entre los ejercicios 2002 y 2007, de los gastos por capítulos de los Municipios del País Vasco se presenta en el Cuadro V.7. El aumento de 2007, 9,1%, es superior al incremento de 2006.

El mayor aumento se produce en el capítulo 8 (activos financieros) con un 53,2%, seguido del capítulo 7 (transferencias de capital),

45,8koa, eta 3. kapituluak (finantza-gastuak), % 40,5koa. 2. kapituluak (ondasun arrunt eta zerbitzuen gastuak) % 9,7 igo da.

Gainerako kapituluak batez bestekoaren azpitik bilakatu dira.

V.8 koadroan, 2007an likidatutako gastuak ageri dira kapitulu eta lurralde historikoko banatuak. Gastuen banaketa kapituluak irudikatzen du V.6 irudiak.

45,8%, y el 3 (gastos financieros), 40,5%. El capítulo 2 (gastos en bienes corrientes y servicios) sube un 9,7%.

El resto de los capítulos evoluciona por debajo de la media.

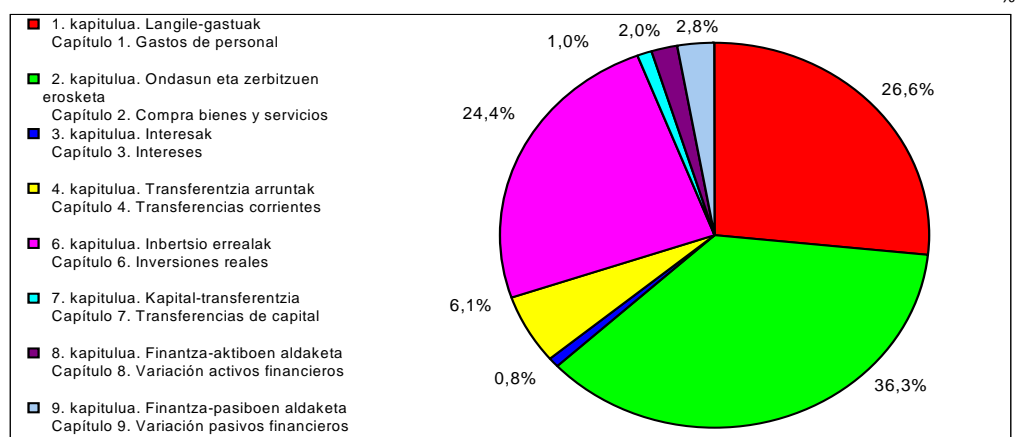
En el Cuadro V.8 se recogen los gastos liquidados en el año 2007, desglosados por capítulos y Territorios Históricos. En el Gráfico V.6 se proporciona el gasto por capítulos.

**EAE-KO UDALERRIEN GASTUAK LURRALDE HISTORIKOKA ETA KAPITULUKA, 2007. URTEAN**  
GASTOS DE LOS MUNICIPIOS DE LA C.A. DE EUSKADI EN 2007 POR TERRITORIOS HISTÓRICOS Y CAPÍTULOS

KAPITULUAK / CAPÍTULOS	ARABA / ÁLAVA		BIZKAIA		GIPUZKOA		EAE / CAE	
	GASTUAK GASTOS	LH % % T.H.	GASTUAK GASTOS	LH % % T.H.	GASTUAK GASTOS	LH % % T.H.	GASTUAK GASTOS	EAE % % CAE
<b>1. kapituluak. Langile-gastuak</b> Capítulo 1. Gastos de personal	171.678	29,8	469.564	26,5	309.935	25,4	951.177	26,6
<b>2. kapituluak. Ondasun eta zerbitzuen erosketak</b> Capítulo 2. Compra bienes y servicios	220.102	38,1	643.689	36,3	432.837	35,5	1.296.629	36,3
<b>3. kapituluak. Interesak</b> Capítulo 3. Intereses	5.277	0,9	7.734	0,4	14.986	1,2	27.997	0,8
<b>4. kapituluak. Transferentzia arruntak</b> Capítulo 4. Transferencias corrientes	38.105	6,6	97.665	5,5	80.868	6,6	216.638	6,1
<b>6. kapituluak. Inbertsio errealak</b> Capítulo 6. Inversiones reales	120.588	20,9	440.782	24,9	308.869	25,3	870.240	24,4
<b>7. kapituluak. Kapital-transferentzia</b> Capítulo 7. Transferencias de capital	11.083	1,9	10.080	0,6	14.556	1,2	35.719	1,0
<b>8. kapituluak. Finantza-aktiboen aldaketa</b> Capítulo 8. Variación activos financieros	1.097	0,2	59.038	3,3	10.976	0,9	71.110	2,0
<b>9. kapituluak. Finantza-pasiboen aldaketa</b> Capítulo 9. Variación pasivos financieros	9.083	1,6	43.886	2,5	47.145	3,9	100.114	2,8
<b>GASTUAK GUZTIRA / TOTAL GASTOS</b>	<b>577.013</b>	<b>100,0</b>	<b>1.772.439</b>	<b>100,0</b>	<b>1.220.172</b>	<b>100,0</b>	<b>3.569.624</b>	<b>100,0</b>

**KOADROA / CUADRO V.8**

**EAEKO UDALERRIEN GASTUAK KAPITULUKA, 2007. URTEAN**  
GASTOS DE LOS MUNICIPIOS DE LA C.A. DE EUSKADI EN 2007 POR CAPÍTULOS



**GRAFIKOA / GRÁFICO V.6**

Euskal Autonomia Erkidegoan 2. kapituluak da (ondasunen eta zerbitzuen erosketak) gastuen artean garrantzi erlatibo handiena duena: % 36,3, alegia, 1.296,6 milioi euro. Araban (%

Para el conjunto de la Comunidad Autónoma el capítulo 2 (compra de bienes y servicios) es el de mayor importancia relativa en el conjunto de gastos: un 36,3%, 1.296,6

38,1) eta Bizkaian (% 36,3) altuagoa da Gipuzkoan baino (% 35,5).

1. kapitulua dator ondoren (langileen gastuak): 951,1 milioi euro biltzen ditu, hau da, gastuen % 26,6. Araba batez besteko horren gainera dago (% 29,8), eta Gipuzkoa azpitik (% 25,4); Bizkaiko gastua, berriz, EAEko batez bestekoaren parekoa da.

6. kapituluak gastu guztien % 24,4 osatzen du, iaz baino zertxobait gutxiago. Batez bestekoaren azpitik ditugu Araba (% 20,9) eta Bizkaia (% 24,9), eta gainera, aldiz, Gipuzkoa (% 25,3).

4. kapitulura (transferentzia arruntak) % 6,6 bideratu zuen Arabak, % 5,5 Bizkaia eta % 6,6 Gipuzkoak; EAEn, berriz, % 6,1ekoa izan zen 4. kapituluaren pisua.

9. kapituluak (finantza-pasiboen aldakuntza) gastuen % 2,8 biltzen du. Lurraldeka, Araban du garrantzi erlatibo txikiena (% 1,6) eta Gipuzkoan handiena (% 3,9).

7. kapitulura (kapital-transferentziak) baliabide gutxi bideratu ziren; baliabide guztien % 1, hain zuzen ere. 8. kapitulari dagokionez (finantza-aktiboen aldakuntza), azpimarratzekoa da Araban izan duela ehuneko txikiena % 0,2. Bizkaian eta Gipuzkoan, berriz, % 3,3 eta % 0,9 bideratu da, hurrenez hurren, kapitulu horretara.

### 3.c. Zorpetzea

Zorrak aztertzeko "Zor bizia" kontuan hartu behar da; hau da, urte bakoitzeko abenduaren 31n kitatu beharreko zorra.

millones de euros, siendo más alta en Álava y Bizkaia 38,1 y 36,3% que en Gipuzkoa 35,5%.

Le sigue el capítulo 1 (gastos de personal), 951,1 millones de euros, que representó un 26,6% del total de gastos destacando al alza Álava con un 29,8% y por debajo Gipuzkoa 25,4%, mientras que el de Bizkaia se sitúa en la media de la CAPV.

La participación en los gastos totales del capítulo 6 es de un 24,4%, ligeramente por debajo del porcentaje del año anterior. Por debajo de la media tenemos a Álava 20,9% y Bizkaia 24,9% y por encima a Gipuzkoa con un 25,3%.

En el capítulo 4 (transferencias corrientes) el porcentaje de Álava fue un 6,6%, el de Bizkaia un 5,5% y el de Gipuzkoa un 6,6%, siendo para el conjunto de la Comunidad Autónoma del País Vasco un 6,1%.

El peso del capítulo 9 (variación de pasivos financieros) se mantiene en un 2,8%. Por Territorios Álava es donde menor importancia relativa tiene este capítulo con un 1,6% y Gipuzkoa donde mayor, 3,9%.

Al capítulo 7 (transferencias de capital) se destinaron pocos recursos con un porcentaje que sólo alcanzó un 1%. En el capítulo 8 (variación de activos financieros) cabe señalar que su participación en Álava fue la más baja 0,2%, siendo la de Bizkaia y Gipuzkoa de 3,3 y 0,9% respectivamente.

### 3.c. Endeudamiento

Para analizar el endeudamiento se tiene en cuenta el concepto de "Deuda Viva", entendiendo como tal la deuda pendiente de amortizar a 31 de diciembre de cada año.

**EAE-KO UDALERRIEN ZORRAK KAPITULUKA ETA URTEKA,  
2002-2007**

**ENDEUDAMIENTO DE LOS MUNICIPIOS DE LA C.A. DE EUSKADI 2002-2007  
POR TERRITORIOS HISTÓRICOS Y AÑOS**

000€

URTEAK AÑOS	ARABA ÁLAVA	BIZKAIA	GIPUZKOA	EAE CAE
2002	52.223	225.797	276.877	554.897
2003	61.770	226.598	308.234	596.602
2004	64.007	233.306	313.367	610.680
2005	66.644	222.414	328.021	617.080
2006	82.578	216.537	344.458	643.572
2007	88.081	196.959	363.701	648.741
% 03/02	18,28	0,35	11,33	7,52
% 04/03	3,62	2,96	1,67	2,36
% 05/04	4,12	-4,67	4,68	1,05
% 06/05	23,91	-2,64	5,01	4,29
% 07/06	6,66	-9,04	5,59	0,80

**KOADROA / CUADRO V.9**

Euskal Autonomia Erkidegoko udalerrriak oro har hartuta, zor biziak gora egin du 2007an: % 0,8 igo da, hain zuzen ere. Lurralde historikoka, zorra igo egin da Araban eta Gipuzkoan, % 6,7 eta % 5,6, hurrenez hurren, eta Bizkaian, % 9 jaitsi da.

La deuda viva de los Municipios de la Comunidad Autónoma del País Vasco en su conjunto, se ha incrementado en 2007 un 0,8%. Por Territorio Histórico, aumenta la deuda en Álava y en Gipuzkoa un 6,7% y un 5,6% respectivamente y en Bizkaia desciende un -9%.

Gipuzkoako zorra EAeko zenbateko guztiaren % 56 zen, Bizkaikoa % 30,4 eta Arabakoa % 13,6.

La deuda de Gipuzkoa supone un 56% del total de la CAPV, la de Bizkaia un 30,4% y la de Álava el 13,6%.

Zor biziak 2007ko ekitaldian izandako gorabeherak eta aipatu zorrak ekarritako karga V.10 eta V.11 koadroan adierazten dira.

Los datos referentes a los movimientos de la deuda viva a lo largo del ejercicio 2007, así como la carga que dicha deuda conlleva, se muestran en los Cuadros V.10 y V.11.

Aipatzekoak dira hiru lurralde historikoen arteko ezberdintasun nabarmenak. Araban eta Bizkaian, biztanleko zor bizia 284 eta 172 eurokoa zen, hurrenez hurren. Gipuzkoan, berriz, zor bizia, biztanleko, 524 eurokoa izatera iritsi zen.

Destacan las grandes diferencias existentes entre los tres Territorios Históricos. La deuda viva por habitante en Álava y Bizkaia es de 284 euros/habitante y 172 euros/habitante, respectivamente, mientras que en Gipuzkoa alcanzó los 524 euros/habitante.

**2007KO AURREKONTU LIKIDATUA. EAE-KO UDALERRIEN ZORRAK**

**PRESUPUESTO LIQUIDADO 2007. ENDEUDAMIENTO DE LOS MUNICIPIOS DE LA C.A. DE EUSKADI**

000€

LH TT.HH.	BIZTANLERIA POBLACIÓN 2007	ZORRA 2006.12.31N DEUDA AL 31.12.06	ZOR BERRIA 2007KO EKITALDIAN DEUDA NUEVA 2007	AMORTIZAZIOAK AMORTIZACIONES 2007	INTERESAK INTERESES 2007	ZORRA 2007.12.31N DEUDA AL 31.12.07
ARABA / ÁLAVA	309.786	82.700	15.005	9.624	5.072	88.081
BIZKAIA	1.144.424	216.657	21.748	41.446	7.249	196.959
GIPUZKOA	693.544	357.331	51.957	45.588	14.333	363.701
PAÍS VASCO	2.147.754	656.688	88.710	96.658	26.654	648.741

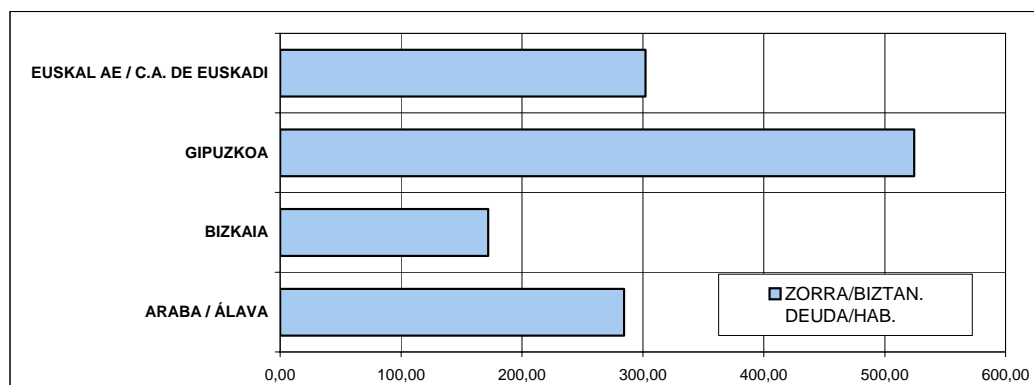
**KOADROA / CUADRO V.10**

**ZOR BIZIA ETA INTERESEN ORDAINKETA, BIZTANLEKO.  
EAE-KO UDALERRIEN ZORPETZEA, 2007AN**  
DEUDA VIVA Y PAGO DE INTERESES POR HABITANTE.  
ENDEUDAMIENTO DE LOS MUNICIPIOS DE LA C.A. DE EUSKADI EN 2007

LH TT.HH.	2007KO BIZTANLERIA POBLACIÓN 2007	ZORRA 2007/12/31N DEUDA AL 31/12/2007			2007KO INTERESA INTERESES 2007		
		ZORRA DEUDA	EAE % % CAE	ZORRA/BIZTAN. DEUDA/HAB.	INTERESA INTERESES	EAE % % CAE	INTER./BIZTAN. INTER./HAB.
ARABA / ÁLAVA	309.786	88.081	13,6	0,284	5.072	19,0	0,0164
BIZKAIA	1.144.424	196.959	30,4	0,172	7.249	27,2	0,0063
GIPUZKOA	693.544	363.701	56,1	0,524	14.333	53,8	0,0207
EAE / CAE	2.147.754	648.741	100,0	0,302	26.654	100,0	0,0124

**KOADROA / CUADRO V.11**

**EAE-KO UDALERRIEK 2007AN BIZTANLEKO ZUTEN ZOR BIZIA, LURRALDE HISTORIKOKA**  
DEUDA VIVA POR HABITANTE DE LOS MUNICIPIOS DE LA C.A. DE EUSKADI EN 2007 POR TERRITORIOS HISTÓRICOS



**GRAFIKOA / GRÁFICO V.7**

V.12 koadroan, 40.000 biztanletik gorako udalerrien zerga biziaren banaketa ikus daiteke. Horiei EAEko udalerrri guztietako zor biziaren % 40,3 dagokie. Bestalde, EAEko hiru hiriburuei zor bizi guztia % 29 dagokie.

Halaber, zor biziaren kopurua ez zen berdina hiru euskal hiriburuetan: Gasteiz 267, Bilbok 65 eta Donostiak 578. Gainera, zor hori jaitsi egin da Bilbon, % 65,7, eta % 1,1, Gasteizen; Donostian, ordea, % 15,4 igo da.

Bestalde, 2007ko zor biziaren zenbateko handiena finantza-erakunde pribatuei dagokie (V.13 koadroa).

La distribución de la deuda viva de los Municipios de más de 40.000 habitantes aparece en el Cuadro V.12. Éstos abarcaron el 40,3% de la deuda viva de los Municipios del País Vasco. Por otra parte, la deuda de las tres capitales vascas comprende el 29% de la deuda total.

También, se aprecian niveles dispares en la deuda viva por habitante de las tres capitales: Vitoria-Gasteiz con 267, Bilbao con 65 y Donostia con 578 euros/habitante. Además, esta deuda ha descendido en Bilbao un 65,7% y un 1,1% en Vitoria-Gasteiz, mientras que la de Donostia sube un 15,4%.

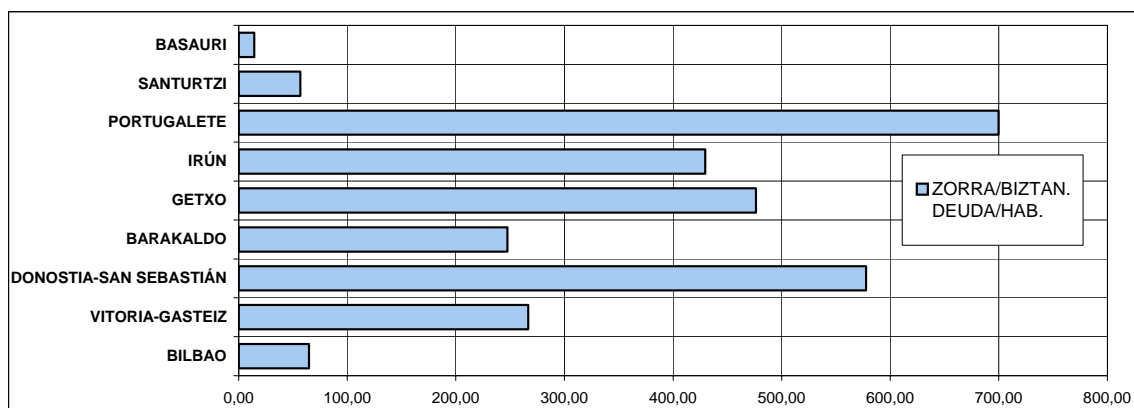
Por otra parte, la mayor parte de la deuda viva existente en 2007 corresponde a las entidades financieras privadas, Cuadro V.13.

**EAE-KO UDALERRIEN ZORRAK ETA INTERES-ORDAINKETAK 2007AN. 40.000 BIZTANLETIK GORAKO UDALAK**  
ENDEUDAMIENTO Y PAGO DE INTERESES EN MUNICIPIOS DE LA C.A. DE EUSKADI EN 2007. AYUNTAMIENTOS CON MÁS DE 40.000 HABITANTES

UDALERRIAK / MUNICIPIOS	2007EKO BIZTANLERIA POBLACIÓN 2007	ZORRA 2007/12/31N DEUDA AL 31/12/2007				2007KO INTERESAK INTERESES 2007			
		ZENBATEKOA IMPORTE	LH % % T.H.	EAE % % CAE	ZORRA/BIZTAN. DEUDA/HAB.	ZENBATEKOA IMPORTE	LH % % T.H.	EAE % % CAE	INTER./BIZTAN. INTER./HAB.
BILBAO	351.179	22.699	11,5	3,5	0,065	1.376	19,0	5,2	0,004
VITORIA-GASTEIZ	229.668	61.249	68,9	9,4	0,267	3.983	78,5	14,9	0,017
DONOSTIA-SAN SEBASTIÁN	180.657	104.390	28,1	16,1	0,578	4.256	29,7	16,0	0,024
<b>GUZTIRA &gt; 100.000 BIZTANLE TOTAL &gt; 100.000 HABITANTES</b>	<b>761.504</b>	<b>188.338</b>		<b>29,0</b>	<b>0,247</b>	<b>9.616</b>		<b>36,1</b>	<b>0,013</b>
BARAKALDO	96.446	45.942	23,3	7,1	0,476	909	12,5	3,4	0,009
GETXO	81.254	34.914	17,7	5,4	0,430	1.318	18,2	4,9	0,016
IRÚN	59.616	41.717	9,6	6,4	0,700	1.421	9,9	5,3	0,024
POTUGALETE	48.274	2.743	1,4	0,4	0,057	302	4,2	1,1	0,006
SANTURTZI	46.935	674	0,3	0,1	0,014	19	0,3	0,1	0,000
BASAURI	43.282	4.874	2,5	0,8	0,113	206	2,8	0,8	0,005
<b>GUZTIRA 40.000-100.000 BIZTANLE TOTAL 40.000-100.000 HABITANTES</b>	<b>375.807</b>	<b>130.864</b>		<b>20,2</b>	<b>0,348</b>	<b>4.174</b>		<b>15,7</b>	<b>0,011</b>
<b>GUZTIRA &gt; 40.000 BIZTANLE TOTAL &gt; 40.000 HABITANTES</b>	<b>751.613</b>	<b>261.728</b>		<b>40,3</b>	<b>0,348</b>	<b>13.790</b>		<b>51,7</b>	<b>0,018</b>

KOADROA / CUADRO V.12

**EAE-KO UDALERRIEN BIZTANLEKO ZOR BIZIA 2007AN. 40.000 BIZTANLETIK GORAKO UDALERRIAK**  
DEUDA VIVA POR HABITANTE DE LOS MUNICIPIOS DE LA C.A. DE EUSKADI EN 2007. MUNICIPIOS CON MÁS DE 40.000 HABITANTES



GRAFIKOA / GRÁFICO V.8

**EAE-KO UDALERRIEN ZORRAK 2007AN, FINANTZA-ERAKUNDEKA ETA LURRALDE HISTORIKOKA**  
ENDEUDAMIENTO DE LOS MUNICIPIOS DE LA C.A. DE EUSKADI EN 2007 POR ENTIDADES FINANCIERAS Y TERRITORIOS HISTÓRICOS

LH TT.HH.	FINANTZA- ERAKUNDEAK ENTIDADES FINANCIERAS	ELKARKIDETZA	FORU ALDUNDIA DIPUTACION FORAL	EUSKO JAURLARITZA GOBIERNO VASCO	BEZTELAKOAK OTROS	ZORRA GUZTIRA TOTAL DEUDA
ARABA / ÁLAVA	84.830	0	2.310	882	58	88.081
BIZKAIA	191.915	0	0	1.015	4.029	196.959
GIPUZKOA	347.777	2	118	1.168	14.636	363.701
EAE / CAE	624.522	1.003	1.806	25.577	18.724	648.741

KOADROA / CUADRO V.13

### 3.d. Baterakuntza osoa

Kudeaketa ekonomikoa aztertzen hastean esan bezala, ondoren udal-sektore publikoaren baterakuntzaren datuak ageri dira laburtuta; azpi-eremuetako erakundeak

### 3.d. Consolidación global

Como se anunciaba en el inicio del análisis de la gestión económica, a continuación se presentan los datos resumen de la consolidación global del Sector Público

eta udalerriaz gaindiko erakundeak (mankomunitateak, partzuergoak) ere kontuan hartu dira.

Municipal, incluidas las entidades de ámbito menor y las supramunicipales (Mancomunidades y Consorcios).

**BATERAKUNTZA OSOA. EAE-KO UDALEN DIRU-SARRERA ETA GASTUEN BATERAKUNTZA LURRALDE HISTORIKOKA ETA URTEKA, 2002-2007**  
**CONSOLIDADO GLOBAL. INGRESOS Y GASTOS CONSOLIDADOS MUNICIPALES DE LA C.A. DE EUSKADI 2002-2007 POR TERRITORIOS HISTÓRICOS Y AÑOS**

000€

URTEAK AÑOS	SARRERAK / INGRESOS				GASTUAK / GASTOS			
	ARABA ÁLAVA	BIZKAIA	GIPUZKOA	EAE CAE	ARABA ÁLAVA	BIZKAIA	GIPUZKOA	EAE CAE
2002	384.009	1.382.037	961.380	2.727.426	384.614	1.294.159	940.605	2.318.208
2003	404.797	1.418.636	1.015.778	2.839.211	408.505	1.462.518	1.031.477	2.902.500
2004	421.783	1.576.156	1.067.266	3.065.206	407.875	1.536.345	1.000.169	2.944.389
2005	544.271	1.711.795	1.199.216	3.455.281	482.695	1.655.443	1.168.955	3.307.093
2006	669.523	1.942.532	1.225.121	3.837.176	571.081	1.759.124	1.239.092	3.569.297
2007	620.775	2.138.136	1.352.914	4.111.824	588.362	1.965.043	1.334.016	3.887.421
% 03/02	5,41	2,65	5,66	4,10	6,21	13,01	9,66	25,20
% 04/03	4,20	11,10	5,07	7,96	-0,15	5,05	-3,04	1,44
% 05/04	29,04	8,61	12,36	12,73	18,34	7,75	16,88	12,32
% 06/05	23,01	13,48	2,16	11,05	18,31	6,26	6,00	7,93
% 07/06	-7,28	10,07	10,43	7,16	3,03	11,71	7,66	8,91

KOADROA / CUADRO V.14

**BATERAKUNTZA OSOA. EAE-KO UDALEN DIRU-SARRERA BATERATUAK, LURRALDE HISTORIKOKA ETA KAPITULUKA, 2007KO EKITALDIAN**  
**CONSOLIDADO GLOBAL. INGRESOS CONSOLIDADOS MUNICIPALES DE LA C.A. DE EUSKADI EN 2007 POR TERRITORIOS HISTÓRICOS Y CAPÍTULOS**

000€

KAPITULUAK / CAPÍTULOS	ARABA / ÁLAVA		BIZKAIA		GIPUZKOA		EAE / CAE	
	SARRERAK INGRESOS	LH % % T.H.	SARRERAK INGRESOS	LH % % T.H.	SARRERAK INGRESOS	LH % % T.H.	SARRERAK INGRESOS	EAE % % CAE
1. kapitulua. Zuzeneko zergak Capítulo 1. Impuestos directos	95.732	15,4	264.652	12,4	176.876	13,1	537.260	13,1
2. kapitulua. Zeharkako zergak Capítulo 2. Impuestos indirectos	22.825	3,7	60.182	2,8	38.975	2,9	121.982	3,0
3. kapitulua. Tasak eta beste diru-sarrera batzuk Capítulo 3. Tasas y otros ingresos	101.911	16,4	469.581	22,0	325.386	24,1	896.878	21,8
4. kapitulua. Transferentzia arruntak Capítulo 4. Transferencias corrientes	238.147	38,4	995.381	46,6	528.166	39,0	1.761.694	42,8
5. kapitulua. Ondareko diru-sarrerak Capítulo 5. Ingresos patrimoniales	18.900	3,0	49.365	2,3	31.765	2,3	100.030	2,4
6. kapitulua. Inbertsio errealeen besterentzea Capítulo 6. Enajenación inversiones reales	13.420	2,2	116.319	5,4	100.162	7,4	229.901	5,6
7. kapitulua. Kapital-transferentziak Capítulo 7. Transferencias de capital	35.726	5,8	121.227	5,7	71.816	5,3	228.769	5,6
8. kapitulua. Finantza-aktiboen aldaketa Capítulo 8. Variación activos financieros	83.351	13,4	10.432	0,5	7.785	0,6	101.568	2,5
9. kapitulua. Finantza-pasiboen aldaketa Capítulo 9. Variación pasivos financieros	10.762	1,7	50.996	2,4	71.983	5,3	133.741	3,3
<b>SARRERAK GUZTIRA / TOTAL INGRESOS</b>	<b>620.775</b>	<b>100,0</b>	<b>2.138.136</b>	<b>100,0</b>	<b>1.352.914</b>	<b>100,0</b>	<b>4.111.824</b>	<b>100,0</b>

KOADROA / CUADRO V.15

**BATERAKUNTZA OSOA. EAE-KO UDAL-GASTU BATERATUAK LURRALDE HISTORIKOKA ETA KAPITULUKA, 2007KO EKITALDIAN**  
**CONSOLIDADO GLOBAL. GASTOS CONSOLIDADOS MUNICIPALES DE LA C.A. DE EUSKADI EN 2007 POR TERRITORIOS HISTÓRICOS Y CAPÍTULOS**

000€

KAPITULUAK / CAPÍTULOS	ARABA / ÁLAVA		BIZKAIA		GIPUZKOA		EAE / CAE	
	GASTUAK GASTOS	LH % % T.H.	GASTUAK GASTOS	LH % % T.H.	GASTUAK GASTOS	LH % % T.H.	GASTUAK GASTOS	EAE % % CAE
1. kapitulua. Langile-gastuak Capítulo 1. Gastos de personal	177.339	30,1	505.053	25,7	336.119	25,2	1.018.510	26,2
2. kapitulua. Ondasun eta zerbitzuen erosketak Capítulo 2. Compra de bienes y servicios	228.482	38,8	770.993	39,2	506.012	37,9	1.505.487	38,7
3. kapitulua. Interesak Capítulo 3. Intereses	5.297	0,9	7.832	0,4	17.919	1,3	31.048	0,8
4. kapitulua. Transferentzia arruntak Capítulo 4. Transferencias corrientes	33.769	5,7	80.634	4,1	56.202	4,2	170.604	4,4
6. kapitulua. Inbertsio errealak Capítulo 6. Inversiones reales	122.362	20,8	483.672	24,6	325.152	24,4	931.186	24,0
7. kapitulua. Kapital-transferentziak Capítulo 7. Transferencias de capital	10.694	1,8	13.189	0,7	19.783	1,5	43.666	1,1
8. kapitulua. Finantza-aktiboen aldaketa Capítulo 8. Variación activos financieros	1.315	0,2	59.150	3,0	16.904	1,3	77.369	2,0
9. kapitulua. Finantza-pasiboen aldaketa Capítulo 9. Variación pasivos financieros	9.105	1,5	44.520	2,3	55.926	4,2	109.551	2,8
<b>GASTUAK GUZTIRA / TOTAL GASTOS</b>	<b>588.362</b>	<b>100,0</b>	<b>1.965.043</b>	<b>100,0</b>	<b>1.334.016</b>	<b>100,0</b>	<b>3.887.421</b>	<b>100,0</b>

KOADROA / CUADRO V.16