

V. Kapituluak

EAEko Toki Ogasunak

Capítulo V

Haciendas Locales en el País Vasco

1. SARRERA

Toki Ogasunen arloan, 2006an, urtero bezala, Ondasun Higiezinaren Gaineko Zergarekin erlazionatutako balioak eguneratu dira, 1,02 koefizientea aplikatuta. Horrez gain, beste hainbat aldaketa egin dira, apirilaren 7ko 417/2006 Errege Dekretua onartzeari lotutakoak. Errege Dekretu horrek Higiezinaren Katastroari buruzko Legearen testu bategina garatzen du (martxoaren 5eko 1/2004 Errege Dekretuaren bidez onartua).

417/2006 Errege Dekretua bi arrazoirengatik egin da. Batetik, Higiezinaren Katastroari buruzko Legearen testu bateginaren artikuluetan agertzen diren erregelamendu-arauen erreferentziak betetzeko, eta, bestetik, Lege horretan jaso ziren eta garatu beharrekoak ziren gainerako arloak garatzeko.

1. INTRODUCCIÓN

Las modificaciones habidas en materia de Haciendas Locales correspondientes al año 2006, aparte de la consabida actualización de los valores en relación con el Impuesto sobre Bienes Inmuebles mediante la aplicación del coeficiente 1,02, se circunscriben principalmente a la aprobación del Real Decreto 417/2006, de 7 de abril, por el que se desarrolla el texto refundido de la Ley del Catastro Inmobiliario, aprobado por Real Decreto 1/2004, de 5 de marzo.

La redacción del Real Decreto responde a un doble motivo. Por un lado, trata tanto de cumplimentar las referencias a normas reglamentarias que aparecen en el articulado del texto refundido de la Ley del Catastro Inmobiliario, por otro desarrolla las demás materias de la citada ley que así lo requerían.

Edukiari dagokionez, bereziki erreparatu behar zaio komunikazio-prozeduren araudiari, bai eta katastroko titularraren eta Ondasun Higiezin gaineko Zergaren subjektu pasiboak bat etorri beharri ere. Izan ere, bat etorri behar horrek honako betebeharra ezartzen die Zerga kudeatzen duten entitateei: eroldan ageri diren katastroko titularren datuekin bat ez etortzeagatik subjektu pasiboetan egin dituzten zuzenketei buruzko informazioa bidaltzeko betebeharra.

Halaber, berritzailea denez, azpimarratzekoa da xedapen gehigarrietan zazpigarrenak ezartzen duena: egileek hala eskatzen badute, katastroko ziurtagiri deskriptiboak eta grafikoak txertatuko dira, ondasun higiezinaren jabetza-transmisioari dagozkion eskritura publikoetan.

Lurralde historikoetan gauzatutako legegintza-jarduerari dagokionez, Arabako Lurralde Historikoan, ezaugarri bereziak dituzten ondasun higiezinak ere zerga-sisteman sartu dira. Horretarako, Ondasun Higiezinaren gaineko Zergari buruzko 42/1989 Foru Araua aldatu da, eta higiezin horien kokaleku diren lursailek izandako balio-gehitzeak Hiri-lurren Balio-gehitzearen gaineko Zergaren mende jarri dira.

Bizkaiko Lurralde Historikoan 9/2005 Foru Araua onartu da, abenduaren 16koa, Toki Ogasunei buruzkoa. Araudi berri hori Toki Ogasunei buruzko Foru Araua egokitzeko egin da; hain zuzen, Zergei buruzko Foru Arau Orokorriari egokitzeko (2/2005 Foru Araua, martxoaren 10ekoa). Halaber, Estatuko araudi berriak sortutako egoerari erantzuten dio, Bizkaiko toki-entitateei finantza-autonomia txikiagoa utzi baitie zorpetze-arloan araubide komuneko arloetan baino.

Gipuzkoako Lurralde Historikoan, hainbat zerga-neurri onartzen dituen abenduaren 1eko 8/2006 Foru Arauaren bidez, Ondasun Higiezinaren gaineko Zergaren Foru Araua eta Toki Ogasunen Foru Araua aldatu dira.

Ondasun Higiezinaren gaineko Zergaren Foru Arauari dagokionez, errepideak, bideak, kaleak, lehorreko gainerako bideak eta espazio libreak, betiere jabari publikoak eta aprobetxamendu publikoak zein doakoak badira, ez dira –orain arte bezala– higiezin salbuetsiak izango; aurrerantzean, ez dira zerga horren mende egongo.

Toki Ogasunaren Foru Arauari dagokionez, ondorengo ezartzen du: udalerraren zuzenbide publikoko diru-sarreraren ikuskapena eta nahitazko

En cuanto al contenido merece una especial atención la regulación de los procedimientos de comunicación, así como, lo referente a la concordancia entre el titular catastral y el sujeto pasivo del Impuesto sobre Bienes Inmuebles que obliga a las entidades gestoras del Impuesto a remitir información sobre las rectificaciones del sujeto pasivo llevadas a cabo debido a su no concordancia con los datos sobre los titulares catastrales que figuren en el Padrón.

Asimismo, y por su carácter innovador, debe señalarse que la disposición adicional séptima prevé la incorporación, a petición de los otorgantes, de las certificaciones catastrales descriptivas y gráficas en las escrituras públicas relativas a la transmisión de la propiedad de los bienes inmuebles.

En cuanto a la actividad legislativa llevada a cabo en los distintos Territorios Históricos, en el Territorio Histórico de Álava se incorporan los bienes inmuebles de características especiales al sistema tributario mediante la modificación de la Norma Foral 42/1989, del Impuesto sobre Bienes Inmuebles, y la sujeción al Impuesto sobre el Incremento de Valor de los Terrenos de Naturaleza Urbana de los incrementos de valor que experimenten los terrenos en que se ubiquen dichos inmuebles.

En el Territorio Histórico de Bizkaia, se aprueba la Norma Foral 9/2005, de 16 de diciembre, de Haciendas Locales. Esta nueva regulación obedece a la adaptación de la Norma Foral de Haciendas Locales a la Norma Foral 2/2005, de 10 de marzo, General Tributaria, y responde a la situación creada por la nueva normativa estatal en materia de endeudamiento que ha dejado a las Entidades Locales de Bizkaia con un nivel de autonomía financiera menor que las de régimen común.

En el Territorio Histórico de Gipuzkoa la Norma Foral 8/2006, de 1 de diciembre, por el que se aprueban determinadas medidas tributarias, modifica tanto la Norma Foral del Impuesto sobre Bienes Inmuebles como la Norma Foral de Haciendas Locales.

En relación con la primera, las carreteras, los caminos, las calles, las demás vías terrestres y los espacios libres, siempre que sean de dominio público y aprovechamiento público y gratuito, dejan de considerarse como inmuebles exentos para pasar a estar no sujetos al impuesto.

En cuanto a la segunda, se dispone que las actuaciones en materia de inspección o recaudación ejecutiva que hayan de efectuarse fuera del

diru-bilketari lotutako jarduerak, udalerraren lurraldetik kanpo egin behar badira, toki-entitateak egingo ditu Gipuzkoako Lurralde Historikoan, eta, gainerako kasuetan, ezarri diren edo aurrerantzean ezarriko diren lankidetzabideen arabera egingo dira, betiere aplikatu beharreko legediak agindutakoa betez.

2. EAE-KO TOKI-OGASUNEN FINANTZAKETA

2.a. Sarrera. EAEko Toki Ogasunen baliabideak

Txosten honen I. kapituluaren Euskal Autonomia Erkidegoak dituen zerga-eskumenak zehaztu dira, baita zerga-sistema osatzen duen zerga bakoitzaren lotura-puntuak ere, Toki Ogasunen esparrua osatzen dutenak bereziki. Hala ere, EAEko udalerrien finantza-sistema aztertzea komeni da, Lurralde erkidean indarrean dagoen sistemarekin lotu behar delako. Era horretara osatuko da txosten honek Euskal Ogasunari buruz eman nahi duen ikuspegi orokorra.

Toki-sektore publikoko finantzen jarduna arautzeko orduan erabiltzen den arau-esparruan Foru Arau hauexek dira oinarri, denak ere, toki-administrazioetako ogasunak arautzekoak: Arabako 41/1989 Foru-araua, Bizkaiko 5/1989 Foru Araua eta Gipuzkoako 11/1989 Foru Araua (Bizkaiak 2005 ekitaldian 9/2005 Foru-araua onartu zuen, nahiz eta 2006ko urtarrilaren 1ean jarri zen indarrean). Aipatutako arau horiek autonomia-printzipio eraginkorrak egiteko eta udal-finantzen burujabetasuna lortzeko finantza-sistema bideratzen dute. Ondorioz, toki-sektoreek finantza-tutoretza txikiagoa behar dute gaur egun. Hori bera gertatu da lurralde erkidean ere.

Ekonomia Itunean, 2002koan, 48. artikulua (lehen 45. artikulua zen) hauxe dio: "Toki-erakundearen eremuan Estatuak une bakoitzean egikaritzen dituen finantza-tutoretzako ahalmenak foru-aldundiei dagozkie; horrek ez du esan nahi, inola ere, EAEko toki-erakundearen autonomia araubide erkidea duten toki-erakundeena baino txikiagoa izango denik".

Beraz, baterako erantzukizun-sistema ezarri da. Horren bidez, toki-korporazioek beren finantza-baliabideak lortzeko eta erabiltzeko prozesuan parte har dezakete. Era berean, baliabide horien kopurua erabaki eta hura gastatzeko era antolatuz dezakete,

territorio del municipio en relación con los ingresos de derecho público propios de éste, serán practicadas por la entidad local en el ámbito del Territorio Histórico de Gipuzkoa y, en los restantes supuestos de acuerdo con las fórmulas de colaboración establecidas o que se establezcan, según lo previsto en la legislación aplicable.

2. LA FINANCIACIÓN DE LAS HACIENDAS LOCALES EN EL PAÍS VASCO

2.a. Introducción. Los recursos de las haciendas locales en el País Vasco

En el Capítulo I de este Informe se detallan las competencias del País Vasco en materia tributaria y los puntos de conexión existentes en cada uno de los tributos que configuran el sistema tributario y, en particular, los que integran el área de las Haciendas Locales. No obstante, es interesante analizar el sistema de financiación de los Municipios del País Vasco, relacionándolo con el sistema vigente en Territorio Común y completando la visión de conjunto que este Informe pretende ofrecer sobre la Hacienda Vasca.

El marco normativo de la actividad financiera del sector público local reside en la Norma Foral 41/1989 de Álava, la Norma Foral 5/1989 de Bizkaia y la Norma Foral 11/1989 de Gipuzkoa, reguladoras de las Haciendas Locales (Bizkaia, durante 2005, ha aprobado la Norma Foral 9/2005, si bien sus efectos se extienden desde el 1 de enero de 2006). Estas normas ordenan un sistema financiero encaminado a la efectiva realización de los principios de autonomía y suficiencia financiera municipal, lo que ha supuesto en la práctica una disminución de la tutela financiera sobre el sector local. Disminución que también se ha producido en el ámbito del territorio común.

En el artículo 48 del Concierto 2002 (antes artículo 45) se establece que "las facultades de tutela financiera que en cada momento desempeña el Estado en materia de imposición y ordenación de los tributos y precios públicos de las Entidades Locales corresponderán a las respectivas Diputaciones Forales, sin que ello pueda significar en modo alguno, un nivel de autonomía de las Entidades locales vascas inferior al que tengan las de régimen común".

Se ha establecido, por tanto, un sistema de corresponsabilidad, que permite a las Corporaciones Locales participar en el proceso de obtención y empleo de sus recursos financieros y, en la determinación de su volumen y en la libre

nahi erara.

Toki-ogasunei buruzko foru-arauek tokiko baliabide-sistema ezarri dute. Sistema horrek baliabide-iturri hauek ditu oinarrian:

- Zerga-alorrekoak ez diren baliabideak edo zuzenbide pribatukoak. Toki-erakundeek kredituak eskura ditzakete, inbertsiokoak ez diren gastuak finantzatzeko; esaterako, aurrekontuen likidazioetan izandako defizitak estaltzeko, eta, premiazko eta urgentziatzeko arrazoiak gertatzen badira, gastu arruntei aurre egiteko. Aurrekontu-aldaketako espedienteen bidez eskura ditzakete kreditu horiek. Halaber, diruzaintzako eragiketak egin ditzakete, ekitaldiaren amaierako dataz haragoko epemugaz. Horrez gain, beste diru-sarrera batzuk lor ditzakete, bai ondarezko edo zuzenbide pribatuko eragiketak eginez, bai haien eskumenpeko isunetatik eta zehapenetatik dirua eskuratuz.
- Zerga-baliabideak. Zerga, tasak eta zerga bereziak ezberdinak direla kontuan hartu eta aldaketarik garrantzitsuenak atal honetan gertatu direla esan behar da. Horrek udalerrriak tokiko finantza-sisteman parte hartzera eta horretaz arduratzera bultzatu ditu.
- Hamar zerga zeuden lehen, orain berriz, bost. Horietako bi, hots, Eraikuntza, Instalazio eta Obren gaineko Zerga eta Hiri-lurren Balio-gehitzearen gaineko udal-zerga aukerazkoak dira Udalarentzat. Ondasun Higiezinaren gaineko Zergak, Ekonomia-jardueren gaineko Zergak eta Trakzio Mekanikoko Ibilgailuen gainekoak, berriz, derrigorrezkoak dira; ez dute zerga ezartzeko erabakirik behar, zerga-elementuren bat aldatu nahi ez badute behintzat. Beste kontzeptu bat ere sortu da: prezio publikoa. Tokiko finantza-araubidea dinamizatzea eta hari errealitate ekonomikora egokitze ahalmena ematea da kontzeptu horren helburua.
- Zerga itunduetan, itundu gabekoetan eta beste diru-sarrera publikoetan parte hartzea. Toki-erakundeen finantza-kaudimena bermatzen duen mekanismo automatikoa da. Kaudimen hori konstituzio-zuzenbideak eman dio. Osaera materialari dagokionez esan behar da bilketa likidoaren ehuneko bat dela.

organización de su gasto.

Las Normas Forales de Haciendas Locales establecen un sistema de recursos locales basado en tres fuentes de recursos diferentes:

- Recursos no tributarios o de derecho privado. Las Entidades Locales pueden acceder al crédito para los supuestos distintos a la financiación de los gastos de inversión, cuales son la cobertura del déficit en la liquidación de sus presupuestos y la financiación en casos extremos, por razones de necesidad y urgencia, de gastos corrientes por la vía de los expedientes de modificación presupuestaria. Pueden concertar operaciones de tesorería con vencimiento posterior a la fecha de cierre de un ejercicio. Además, podrán obtener otros ingresos procedentes de su patrimonio o de derecho privado, así como de las multas y sanciones en el ámbito de sus competencias.
- Recursos tributarios. En este apartado, partiendo de la distinción entre impuestos, tasas y contribuciones especiales, es donde se han producido los cambios más importantes, favoreciendo la participación y compromiso de los Municipios en el sistema financiero local.
- De los diez impuestos existentes se ha pasado a cinco, teniendo dos de ellos, el Impuesto sobre Construcciones, Instalaciones y Obras y el Impuesto Municipal sobre el Incremento de Valor de los Terrenos de Naturaleza Urbana, carácter potestativo para el Municipio. Mientras los Impuestos sobre Bienes Inmuebles, sobre Actividades Económicas y sobre Vehículos de Tracción Mecánica son de exacción obligatoria y no necesitan acuerdo de imposición, salvo que deseen modificar alguno de los elementos del Impuesto. Se ha instrumentado también un nuevo concepto, el precio público, con el fin de dotar al régimen financiero local de un mayor dinamismo y capacidad de adaptación a la realidad económica.
- Participación en los tributos concertados, no concertados y demás ingresos públicos. Se configura como un mecanismo automático que garantiza la suficiencia financiera de las Entidades Locales, derivada de su consideración como derecho constitucional. Materialmente está constituida por un porcentaje sobre la recaudación líquida.
-

2.b. Arau orokorrak

EAEko tokiko finantza-sistemaren ildo nagusiak azaroaren 25eko 27/1983 Legean daude jasota, lege hori baita Autonomia Erkidego Osorako Erakundeen eta bertako lurralde historikoetako Foru Erakundeen arteko Harremanei buruzkoan (LHL).

Arau horren bigarren xedapen gehigarriak arautzen duenez, udalerrri guztiek, tokiko inbertsio- eta ekipamendu-premiei erantzun ahal izateko, gutxieneko baliabide-maila bat izan behar dute bermatuta, eta maila hori ez da inoiz ere araubide erkideak ezarritako baliabide-maila baino txikiagoa izango; horrez gainera, Obra eta Zerbitzuen foru-planen aurrekontuko diru-hornidura ere izango dute. Arau horretako 7.a.5 artikulua dioenez, plan horiek idaztea lurralde historikoen foru-organoei dagokie.

Foru-aldundiei dagozkien esleipen ekonomiko eta finantza-tutoretzaren ereduak bete egiten du argi eta garbi Ekonomia ituneko 48. artikuluan xedatutakoa. Horrenbestez, eredu horren helburua da Euskal Autonomia Erkidegoko Ogasun Nagusia, batetik, eta foru-organoen eta toki-erakundeen ogasunak, bestetik, elkarren artean erabat artikulatzea. Hori lortzeko, aipatutako erakunde horiek Dirubideen Euskal Kontseiluak (27/1983 Legeak berak sortua) ezarri bezala erabili beharko dituzte irizpideak; hots, EAEko erakunde erkideek aurrekontu-prozedura eta kontabilitate publikoan (Bigarren Xedapen Gehigarria, 3.1) erabilitako irizpide berdinak erabili beharko dituzte.

Era berean, toki-erakundeek itundu nahi dituzten urtebetetik gorako kreditu-eragiketak lurralde historikoenekin eta Autonomia Erkidegoaren zorpetze-politikarekin koordinatu eta harmonizatuko dira, Herri-Dirubideen Euskal Kontseiluaren baitan (Bigarren Xedapen Gehigarria, 3.2).

Arauek ez du, hertsiki, tokiko finantza-sistema sortu, aitzitik, udal-eremura zabaldu ditu foru-erakundeen eta erakunde erkideen finantza-irizpide orokorrak. Irizpide horiek Dirubideen Euskal Kontseiluak erabaki behar ditu.

Urriaren 4ko 6/2002 Legearen bidez, Euskal Autonomia Erkidegoaren aurrekontuak finantzatzeko foru-aldundiek 2002-2006 aldian egingo dituzten ekarpenak zehazterakoan erabiliko den metodologia onartu zen; honako hau ezartzen du laugarren xedapen gehigarriaren 1. atalean: Lurralde historikoetako foru-erakundeak, Ekonomia Ituneari eta azaroaren 25eko 27/1983 Legeari onartuta

2.b. Normativa general

Las líneas generales del sistema de financiación local en el País Vasco se hallan contenidas en la Ley 27/1983, de 25 de noviembre, de Relaciones entre las Instituciones Comunes de la Comunidad Autónoma y los Órganos Forales de sus Territorios Históricos (LTH).

Esta norma establece, en su Disposición Adicional Segunda, que el conjunto de los Municipios tiene garantizado un nivel de recursos no inferior al que le pudiera corresponder por aplicación de la legislación de régimen común, así como la dotación presupuestaria de los oportunos Planes Forales de Obras y Servicios, cuya redacción y aprobación es competencia exclusiva de los Órganos Forales de los Territorios Históricos, artículo 7.a).5, para atender a las necesidades de inversión y equipamiento local.

En coherencia con este modelo de asignación económica y de tutela financiera que corresponde a las Diputaciones Forales, en clara sintonía con lo establecido en el artículo 48 del Concierto Económico, y a los efectos de conseguir una plena articulación de la Hacienda General del País Vasco con las Haciendas de los Órganos Forales y de los Entes Locales, se establece que éstos deberán aplicar, en la forma que determine el Consejo Vasco de Finanzas (órgano creado por la propia Ley 27/1983), criterios homogéneos a los utilizados por las Instituciones Comunes de la Comunidad Autónoma en materia de procedimiento presupuestario y contabilidad pública (Disposición Adicional Segunda 3.1).

Así mismo, las operaciones a crédito superior a un año que deseen concertar los Entes Locales, se coordinarán y armonizarán con las de los Territorios Históricos y con la política de endeudamiento de la Comunidad Autónoma en el seno del Consejo Vasco de Finanzas (Disposición Adicional Segunda 3.2).

Lejos de concebir un sistema financiero estrictamente local, la norma ha extendido al ámbito municipal los criterios generales de financiación entre las distintas Instituciones Comunes y Forales, que han de determinarse en el Consejo Vasco de Finanzas.

La Ley 6/2002, de 4 de octubre, por la que se aprueba la metodología de determinación de las Aportaciones de las Diputaciones Forales a la financiación de los Presupuestos de la Comunidad Autónoma del País Vasco aplicable al período 2002-2006, establece en el apartado 1 de la Disposición Adicional Cuarta que los Órganos Forales de los Territorios Históricos, y sin perjuicio de sus

dituzten eskumenak ere baztertu gabe, arrisku partekatuen irizpidez baliatuko dira lurralde historikoei dagozkien zerga itunduetan toki-erakundeen parte-hartzea urtero ezartzeko garaian.

Horrez gain, Dirubideen Euskal Kontseiluak, laugarren xedapen gehigarriko 2. atalean, gomendioa egiten die lurralde historikoetako foru-organoei, ondoren zehaztuko den adierazpenaren emaitzaren % 53 erabil dezaten, gutxienez, beren menpeko toki-erakundeentzat; hona hemen adierazpena:

$$RD_i - DF_i$$

hor:

RD_i lurralde historikoaren baliabide erabilgarriak dira, honela zehaztuta:

$$RD_i = (R_i - D_i - P_i - AG_i - T_i \pm FS_i)$$

Azpi-indizeak i: Lurralde Historiko.

R_i : Ekonomia Itunaren kudeaketatik sortu eta banaketa-gai diren diru-sarrerak dira:

- Zerga itunduak direla-eta egindako diru-bilketa.
- Zerga itunduak direla-eta sortutako interes likidoak.

D_i : Kupoaren metodologiatik sortutako egokitzapenak dira:

- Estatuari ordaintzeko kupo likidoa.
- Kupoaren metodologiaren konpentsazioak.
- Ertzaintza handitzea.
- Euskadiri eskumen berriak eskualdatzea.

P_i : Kenkari bereziak.

AG_i : Erakunde erkideentzako ekarpen orokorra.

T_i : erakunde erkideek foru-organoei egin eta metodología honetako 10. artikuluan aipatutako eskualdaketa berrien balioespena.

FS_i : Elkartasun-Funts garbia.

facultades reconocidas en el Concierto Económico y la Ley 27/1983, de 25 de noviembre, utilizarán el criterio de riesgo compartido al establecer anualmente la participación de los Entes Locales en los ingresos concertados correspondientes a los Territorios Históricos.

Además, el Consejo Vasco de Finanzas, apartado 2 de la Disposición Adicional Cuarta, recomienda a los Órganos Forales que destinen a los Entes Locales de ellos dependientes, en concepto de participación en la recaudación por tributos concertados, como mínimo el 53% del resultado de la siguiente expresión:

$$RD_i - DF_i$$

siendo:

RD_i los recursos disponibles del territorio histórico, definidos por:

$$RD_i = (R_i - D_i - P_i - AG_i - T_i \pm FS_i)$$

Subíndice i: Territorio Histórico.

R_i : son los ingresos derivados de la gestión del Concierto Económico sujetos a reparto:

- Recaudación por tributos concertados.
- Intereses líquidos por razón de tributos concertados.

D_i : son los ajustes procedentes de la metodología del Cupo:

- Cupo líquido al Estado.
- Compensaciones de la metodología de Cupo.
- Ampliaciones de la Policía Autónoma.
- Traspaso de nuevas competencias al País Vasco.

P_i : Deducciones especiales.

AG_i : Aportación General a las instituciones comunes.

T_i : valoración de los nuevos traspasos desde las instituciones comunes a los órganos forales a los que se refiere el artículo 10 de la presente metodología.

FS_i : Fondo de Solidaridad neto.

DF_i: Ondorengo kenkarien batuketara:

- Gizarte Segurantzako erakunde kudeatzaileei lotutako eskualdaketak finantzatzeko kenkaria, eskumen hori baliatzea foru-erakundeei dagokienean.
- Joan zen 1997-2001 bosturtekoan foru-organoei eskualdatutako eskumenak finantzatzeko kenkaria.
- BEZarekin ordezkatu diren diru-sarreraren konpentsazioko kenkaria.
- Kenkari horiek ekitaldi bakoitzerako eguneratuko diru eguneratzeko indizea aplikatuta: RD_i^t / RD_i^0 . Hor, RD_i^t t ekitaldian i lurraldeko baliabide erabilgarriak dira, eta RD_i^0 2002 oinarriko urtean.

2.c. Lurralde historiko bakoitzeko toki-finantzaketa

2.c.1. Arabako Lurralde Historikoa

Martxoaren 8ko 2/2006 Foru Arauak, Arabako Lurralde Historikoko 2006ko Aurrekontu Orokorra betearaztekoak, VI. tituluan, 28. artikuluan, Arabako Lurralde Historikoko toki-entitateen finantziarioa jasotzen du.

Indarrean dagoen araudiari eta aurreikusitako diru-sarrerei jarraiki, toki-erakundeen finantzaketarako foru-funtsa 171.156 mila eurokoa da. Udalak itundu gabeko zergetan duen partaidetza nola ordaindu zehazteko orduan (2002ko Ekonomia Itunaren 51. artikulua), Estatuko Administrazioak ezarri zituen kopuru eta epe berberak finkatu dira. Indarreko araudiaren eta aurreikusitako diru-sarreraren arabera, Obra eta Zerbitzuen Foru Planak 12.590 mila euroko aurrekontua du.

Ekainaren 30eko 19/1997 Foru Arauak arautzen du itundutako diru-sarreraren toki-erakundeei (koadrilak, udalak eta kontzejuak) zein eratako partaidetza duten. Foru-arau horren III. tituluan zehazten da toki-erakundeen finantzaketarako foru-funtsaren zenbatekoa nola banandu behar den urtero. Ekitaldi bakoitzerako funts-hornidura lurralde historikoaren baliabide erabilgarrien % 50 izan behar da, gutxienez. Toki-erakundeei funts horretatik jasotzen dituzten ekarpenak aurrekontuko zenbatekoaren kargura egiten dira. Kopuru horiek beren ogasunen baliabide arruntak dira, erabilera librekoak eta baldintzarik gabekoak, toki-araubideko araudiaren arabera toki-erakundeei eskaini beharreko zerbitzu

DF_i: Suma de las siguientes deducciones:

- Deducción para financiar los traspasos asociados a las entidades gestoras de la Seguridad Social, cuando el ejercicio de la competencia corresponde a las instituciones forales.
- Deducción para financiar los traspasos de competencias a los órganos forales efectuados en el quinquenio 1997-2001.
- Deducción por la compensación por ingresos sustituidos por el IVA.
- Estas deducciones se actualizarán para cada ejercicio por aplicación del siguiente índice de actualización: RD_i^t / RD_i^0 . Donde, RD_i^t son los recursos disponibles del territorio i en el ejercicio t, y RD_i^0 en el año base 2002.

2.c. Financiación local en cada Territorio Histórico

2.c.1. Territorio Histórico de Álava

La Norma Foral 2/2006 de 8 de marzo de ejecución de Presupuestos Generales del Territorio Histórico de Álava para 2006 contempla en su Título VI, artículo 28, la financiación de las Entidades Locales del Territorio Histórico de Álava.

El Fondo Foral de Financiación para las Entidades Locales se fija en 171.156 miles de euros, conforme a la normativa vigente y los ingresos previstos. El abono de las participaciones municipales en los tributos no concertados (artículo 51 del Concerto Económico de 2002) se ordenó por los mismos importes y periodicidad con que se libró por la Administración del Estado. El Plan Foral de Obras y Servicios se presupuesta en 12.590 miles de euros, de acuerdo con la normativa vigente y los ingresos previstos.

La Norma Foral 19/1997, de 30 de junio, recoge la participación de las Entidades Locales (Cuadrillas, Ayuntamientos y Concejos) en la imposición concertada. Su Título III está dedicado a la distribución anual del importe de la dotación del Fondo Foral de Financiación de las Entidades Locales, dotado para cada ejercicio con al menos el 50% de los recursos disponibles del Territorio Histórico. Las aportaciones que reciben del Fondo las Entidades Locales, con cargo a la cantidad presupuestada, constituyen un recurso ordinario de sus respectivas Haciendas, de libre disposición y no condicionado para el sostenimiento de todos los servicios que deben prestar conforme a la

guztiei eutsi ahal izateko.

Lau partaidetza-mota hauek daude:

- a) Zerbitzuak eskaintzeagatik ematen zaien partaidetza, baldin eta zerbitzu horiek Arabako Foru-aldunditik Arabako toki-erakundeetara pasatakoak badira.
- b) Koadrila bakoitzari ematen zaion partaidetza-kopuru finkoa, 67.613,86 eurokoa, eta gastu konkretuetarako koadrilei emandako beste diru-hornidura batzuk.
- c) Kontzejuen, Udalen eta Koadrilen oinarrizko partaidetza: Aurreko bi partaidetzak kenduta daudela, FOFELaren % 27. Populazio-gune bakoitzak ematen dituen oinarrizko toki-zerbitzu publikoen arabera kalkulatu da. Honela banatzen da zerbitzu bakoitzari esleitutako zenbatekoa: % 70, gune bakoitzaren biztanle-indizeari erreparatuta, eta, gainerako % 30, zerbitzu-eremuaren sakabanatze-indizeari begiratuta. Zerbitzu bakoitzari dagokion zenbatekoa zehaztu ondoren, zerbitzua emango duen toki-erakundeari ematen zaio.
- d) Udalek partaidetza osagarria izango dute bakoitzak bere tamainaren arabera eman beharreko udal-zerbitzuen garrantzia aintzakotzat hartuta: Aurreko a) eta b) partaidetzak kenduta daudela, FOFELaren % 73. Udal bakoitzari dagokion partaidetza osagarria honako hauen arabera erabakiko da:
 - 1) 21.035,42 euro finko udal bakoitzari.
 - 2) Gainerakoa:
 - % 59, Udalerrri bakoitzaren zuzenbidezko biztanle-kopuruaren arabera.
 - % 5, Udalerrri bakoitzaren per capita ahalegin fiskalaren arabera, zuzenbidezko biztanleriaz haztatuta.
 - % 12,25 banatuko da, zuzenbidezko biztanleei erreparatuta, 1.000 biztanletik gorako udalen artean.
 - % 9,5 banatuko da, zuzenbidezko biztanleei erreparatuta, 5.000 biztanletik gorako udalen artean.
 - % 9,25 banatuko da, zuzenbidezko biztanleei erreparatuta, 15.000 biztanletik

legislación de régimen local.

Se distinguen cuatro tipos de participaciones:

- a) Participación por la prestación de servicios, que, en su caso, se traspasen desde la Diputación Foral de Álava a las Entidades Locales alavesas.
- b) Participación fija de 67.613,86 euros a cada Cuadrilla y otras dotaciones a las Cuadrillas, afectadas a la financiación de gastos concretos.
- c) Participación básica de Concejos, Ayuntamientos y Cuadrillas: 27% del FOFEL una vez deducidas las dos participaciones anteriores. Se calcula en función de la prestación de los servicios públicos locales básicos de cada núcleo de población. La cantidad resultante para cada servicio se distribuye un 70% en función del índice de población de cada núcleo y un 30% en función del índice de dispersión de cada núcleo en que el servicio es prestado. Determinada la cantidad correspondiente a cada servicio, se destina a la Entidad Local que efectivamente preste el servicio de que se trate.
- d) Participación complementaria de los Ayuntamientos en función de los servicios de carácter municipal que según su tamaño deben prestar: 73% del FOFEL una vez deducidas las participaciones a) y b) anteriores. La asignación correspondiente a cada ayuntamiento con cargo a la participación complementaria se determina de la siguiente manera:
 - 1) 21.035,42 euros fijos a cada Ayuntamiento.
 - 2) El resto:
 - 59% en proporción a la población de derecho de cada Municipio.
 - 5% según esfuerzo fiscal per cápita de cada Municipio, ponderado por su población de derecho.
 - 12,25% entre Ayuntamientos de más de 1.000 habitantes, según su población de derecho.
 - 9,5% entre Ayuntamientos de más de 5.000 habitantes, en proporción a su población de derecho.
 - 9,25% entre Ayuntamientos de 15.000 o más habitantes, según su población de

gorako udalen artean.

% 5eko partaidetza izango dute 50.000 biztanletik gorako udalek.

Udal eta koadrila bakoitzari hiru hilean behin ematen zaie dagokien zenbatekoa, urte bakoitzeko urtarileko, apirileko, uztailleko eta urriko azken egunean; zenbatekoa berdina izango da guztietan. Kontzejuari zenbatekoa sei hilean behin ematea onartu da, urte bakoitzeko urtarileko eta uztailleko azken egunean; zenbatekoa berdina izango da guztietan. Toki-erakundeek diru-aurrerapenak eska diezazkiekete foru-aldundiei. Diru hori Finantzaketarako Foru Funtsak toki-erakundeei ematen dien partaidetzari esker eskuratzeko dituzten baliabideetatik lor dezakete. Aipatu aurrerakinak ezarrita duten mugaeguna iristerako ordaindu beharko dira, eta, gehienez ere, dirua eman eta hurrengo hiruhilekoan erregularizatuko dira.

Obra eta Zerbitzuen Foru Plana, azken batean, lan-tresna da, Arabako Foru Aldundiak toki-erakundeen inbertsio-planetan nola kooperatu behar duen arautzeko; 8/1993 Foru Arauak ez bezala, 19/1997 Foru Arauak ez dio plan horri inongo erreferentziarik egiten, beste Foru Arau batean dagoelako aparte araututa, diru-hornidurak ezartzeko; hau da, lurralde historikoak dituen baliabide erabilgarrien % 3,70 gutxienez. Obra eta Zerbitzuen Foru Plana apirilaren 14ko 14/1997 Foru Araua dago araututa, eta foru-arau horren bidez araututako lankidetzatresnetan ezarritako laguntzak hartu ahal izango dituzte Arabako Lurralde Historikoko kontzejuak, udalek (Gasteizkoak izan ezik) zerbitzu-ermandadeek eta koadrilek.

2.c.2. Bizkaiko Lurralde Historikoa

Udalerriek partaidetzak izango dituzte zerga itunduetako diru-sarreretan; eta partaidetza horiek Udalkutxa - Udalen Finantzaketarako Foru Funtsa osatuko dute. Bizkaiko Lurralde Historikoaren 2006rako aurrekontu orokorreari buruzkoa da abenduaren 29ko 12/2005 Foru Araua; hor finkatuta dagoenez, 620.227 mila euroko kreditua emango zaio aipatu funtsari, honako irizpide hauen arabera banatuta:

1) Bilboko Udala finantzatzera zuzenduko den aurrekontu-kreditua 228.000 mila eurokoa izango da.

2) Ustekabeko gastuak eta Udalerrien Elkarteak finantzatzeko erabiliko diren aurrekontu-kredituak 4.517 eta 903 mila eurokoak dira, hurrenez hurren.

derecho.

5% a los Ayuntamientos de más de 50.000 habitantes.

El importe correspondiente a cada Ayuntamiento y Cuadrilla se libra trimestralmente, a partes iguales, el último día hábil de los meses de enero, abril, julio y octubre de cada año; el abono de la asignación aprobada para cada Concejo, se librá semestralmente, a partes iguales, el último día hábil de los meses de enero y julio de cada año. Las Entidades Locales podrán solicitar anticipos de tesorería a la Diputación Foral, a cuenta de los recursos que hayan de percibir correspondientes a su participación en el Fondo Foral de Financiación para las Entidades Locales. Estos anticipos deberán ser reembolsados a su vencimiento y en todo caso quedarán regularizados con el pago a cuenta del trimestre siguiente al de su concesión.

Al contrario de la Norma Foral 8/1993, en la Norma Foral 19/1997 no se incluye referencia alguna al Plan Foral de Obras y Servicios, instrumento regulador de la cooperación de la Diputación Foral de Álava a los planes de inversión de las Entidades Locales, que es objeto de regulación separada en otra Norma Foral, y cuya dotación se establece en al menos el 3,70% de los recursos disponibles del Territorio Histórico. La Norma Foral 14/1997, de 14 de abril, regula el Plan Foral de Obras y Servicios, pudiendo acogerse a las ayudas establecidas en los instrumentos de cooperación regulados en la Norma Foral los Concejos, Ayuntamientos, excluido el de Vitoria-Gasteiz, Hermandades de Servicios y Cuadrillas del Territorio Histórico de Álava.

2.c.2. Territorio Histórico de Bizkaia

Las participaciones de los Municipios en los ingresos por tributos concertados constituyen el Fondo Foral de Financiación Municipal-Udalkutxa. En la Norma Foral 12/2005, de 29 de diciembre, de Presupuestos Generales del Territorio Histórico de Bizkaia para 2006 se fija el crédito presupuestario destinado a dicho fondo en 602.227 miles de euros, distribuido con los siguientes criterios:

1) El crédito presupuestario destinado a la financiación del ayuntamiento de Bilbao se cifra en 228.000 miles de euros.

2) Los créditos presupuestarios destinados a la financiación de imprevistos y a la Asociación de Municipios se cifran respectivamente en 4.517 y en 903 miles de euros.

3) Bilbo kanpoan utzita, gainerako udalerrien finantzaketarako 368.806 mila euroko aurrekontu-kreditua erabiliko da. Honako hauek dira banaketa-irizpideak:

a) Udalerri bakoitzari 81.137 euro emango zaizkio.

b) Gainerakoa honako aldagai eta ehunekoen arabera banatuko da:

Zenbatekoaren % 80 banatuko da, udalerri bakoitzeko zuzenbidezko biztanleei erreparatuz.

% 13 banatuko da, udalerri bakoitzeko zuzenbidezko biztanleei erreparatuta, ahalegin fiskalaren arabera haztatua.

Gainerako % 7 honako portzentaje eta aldagaien arabera banatuko da:

- Haur-hezkuntza, lehen hezkuntza eta hezkuntza berezia aintzat hartuta, % 60, ikastetxe publikoetan dauden unitate-kopuruen arabera.
- % 18, langabeziaren arabera.
- beste % 18, sakabanaketa-mailaren arabera.
- Gainerako % 4a, hondartzen arabera.

Aurreko zenbakian aipatutako banaketa-irizpideak aplikatuta Udalerri bakoitzerako eta Udalerri Elkarterako esleitu behar den aurrekontu-kreditutik, dagokion ordainketa egingo zaio bakoitzari, konturako ordainketa gisa; era horretara, beraz, kreditu horren hamabirena emango zaio bakoitzari hileroko. Hileko lehen hogeitun egunetan ordainduko zaie.

2.c.3. Gipuzkoako Lurralde Historikoa

Gipuzkoako Lurralde Historikoaren Aurrekontu Orokorrak onartzeko eman zen abenduaren 26an 12/2005 Foru Araua; horren bitartez, Udalen Finantzaketarako Foru Funtzari (UFFF) 361.225 mila euro esleitu zaizkio 2006an, Ekonomia Itunaren baliabideetan parte hartzeko. Hori horrela egin da, 1995eko eta hurrengo ekitaldietarako UFFF arautzen duen 15/1994 Foru-arauaren 2. artikulua araututakoa betetzeko.

15/1994 Foru Arauak xedatutakoaren arabera, honela banatuko da Udalen Finantzaketarako Foru Funtzaren zenbateko osoa:

3) El crédito presupuestario destinado a la financiación del resto de Municipios, excluido Bilbao, se cifra en 368.806 miles de euros. Los criterios de distribución son los siguientes:

a) Cada municipio percibirá una asignación de 81.137 euros.

b) El resto se distribuirá de acuerdo a las variables y porcentajes siguientes:

El 80% en función del número de habitantes de derecho de cada municipio.

El 13% en función del número de habitantes de derecho de cada municipio, ponderado por su esfuerzo fiscal.

El 7% restante en función de los siguientes porcentajes y variables:

- El 60% en función del número de unidades escolares de educación infantil, primaria y especial existentes en centros públicos.
- El 18% en función del paro.
- El 18% en función de la dispersión.
- El 4% restante en función de las playas.

Con cargo al crédito presupuestario resultante para cada municipio y para la Asociación de Municipios de la aplicación de los criterios de distribución contenidos en el número anterior, se efectuará un pago a cuenta mensual a cada uno de ellos, por importe de la doceava parte de dicho crédito. El pago se efectuará en los primeros veinte días de cada mes.

2.c.3. Territorio Histórico de Gipuzkoa

La Norma Foral 12/2005, de 26 de diciembre, por la que se aprueban los Presupuestos Generales del Territorio Histórico de Gipuzkoa fija la dotación del Fondo Foral de Financiación Municipal, FFFM, para 2006 en la cantidad de 361.225 miles de euros, en concepto de participación en los recursos del Concierto Económico de acuerdo a lo previsto en el artículo 2 de la Norma Foral 15/1994, reguladora del FFFM para el ejercicio 1995 y siguientes.

Según lo dispuesto en la Norma Foral 15/1994, la cuantía total del Fondo Foral de Financiación Municipal se distribuirá del siguiente modo:

1. Gipuzkoako udalerrien artean banatuko da % 99,85. Hauek dira banaketa-irizpideak:

- 1.100 biztanletik beherako udalerriei % 1,2, zenbateko finko hauek emango zaizkie:
200 biztanle artekoei.....84.141,69 €
201 eta 400 artekoei.....72.121,45 €
401 eta 600 artekoei.....60.101,21 €
601 eta 1.000 artekoei.....36.060,73 €
1.001 eta 1.100 artekoei.....24.040,48 €
- % 90 banatzen da, udalerrien zuzenbidezko biztanleen proportzio zuzenari erreparatuta.
- % 2,15 Donostiari esleituko zaio, hiriburua den aldetik.
- % 3, Udalerri bakoitzaren errentaren alderantzizko proportzioan, zuzenbidezko biztanleen kopuruaren arabera haztatuta.
- % 3,5, Udalerri bakoitzeko ahalegin fiskalaren proportzio zuzenean, zuzenbidezko biztanleen kopuruaren arabera haztatuta.

2. Funtseko zenbatekoaren gainerako % 0,15 EUDEL, Euskal Herriko Udalen Elkarte finantzatzera bideratzen da berariaz.

Gipuzkoako Foru Aldundiak hiru hilean behin, hau da, otsailean, maiatzean, abuztuan eta azaroan emango dizkie udalerriei hasieran finkatutako zenbatekoen laurdena, gerora likidazioa egin beharko dela jakinda.

Ekonomia Ituneko 51. artikulua araututakoa betez, Gipuzkoako Foru Aldundiak Gipuzkoako toki-erakundearen artean banatu behar ditu itundu gabeko zergen zeharkako ekarpenetatik izan dituen diru-sarrerak.

2.d. Lurralde Erkideko Udalerrien Finantzaketa

Udalerriek Estatuko zergetan izango duten partaidetza abenduaren 27ko 51/2002 Legearen arabera erabaki behar da. Lege horrek aldatu egin zuen abenduaren 28ko 39/1988 Legea, Toki Ogasunak arautzekoa.

1. Udalerri bakoitzaren partaidetza dela-eta Finantzaketarako Funtz Osagarrian 2004an egin beharreko konturako ekarpenen kopuru osoa berariaz kontsignatutako kredituan jasoko da Lurralde Finantzaketaren Zuzendaritza Orokorreko.

1. El 99,85% entre los Municipios de Gipuzkoa según los criterios siguientes:

- 1,2% entre Municipios de hasta 1.100 habitantes, con los importes fijos:
Hasta 200.....84.141,69 €
De 201 a 400.....72.121,45 €
De 401 a 600.....60.101,21 €
De 601 a 1.000.....36.060,73 €
De 1.001 a 1.100.....24.040,48 €
- 90% en proporción directa a los habitantes de derecho de los Municipios.
- 2,15% se asignará a Donostia-San Sebastián, por razón de capitalidad.
- 3% en proporción inversa a la renta de cada Municipio ponderada por el número de sus habitantes de derecho.
- 3,5% en proporción directa al esfuerzo fiscal de cada Municipio ponderado por el número de sus habitantes de derecho.

2. El 0,15% restante del total de la cuantía del Fondo se destina a la financiación específica de la Asociación de Municipios Vascos, EUDEL.

Trimestralmente, en los meses de febrero, mayo, agosto y noviembre, la Diputación Foral hará efectivo el pago a favor de los Municipios de la cuarta parte de las cantidades inicialmente previstas, sin perjuicio de la liquidación.

La aportación indirecta mediante participación en tributos no concertados se distribuirá por la Diputación Foral entre los Municipios de Gipuzkoa, de acuerdo a lo previsto en el Concierto Económico (artículo 51).

2.d. Financiación de los Municipios en Territorio Común

La participación de los Municipios en los tributos del Estado se determinará con arreglo a las normas contenidas en la Ley 51/2002, de 27 de diciembre, de reforma de la Ley 39/1988, de 28 de diciembre, reguladora de las Haciendas Locales.

1. El montante global de las entregas a cuenta de la participación de cada municipio incluido en el ámbito subjetivo del artículo 111 del texto refundido de la Ley Reguladora de las Haciendas Locales, aprobado por Real Decreto Legislativo 2/2004, de 5

942 M Programaren 32. sekzioko 23. zerbitzuan. Udalerri horiek Tokiko Ogasunak arautzekoa den martxoaren 5eko 2/2004 Legegintzako Errege Dekretuak onartutako Toki Ogasunen Legearen Testu Bateratuko 111. artikulua araututako eremu subjektibokoak izango dira.

Zenbateko hori zehazteko, 2003ko behin betiko partaidetzaren %95a hartuko da kontuan, eta martxoaren 5eko 2/2004 Legegintzako Errege Dekretuak onartutako Toki Ogasunen Legearen Testu Bateratuko 120 eta 121 artikuluetan azaldutako metodologia aplikatuko da.

Udallerriek Finantzaketarako Funts Osagarrian duten partaidetzaren konturako ekarpenen zenbatekoa zehazteko, 2006ko kalkuluaren oinarria hartuko da abiapuntu, eta horri Ekonomia Jardueren gaineko Zerga aldatzeak udalerriei eragin dien diru-sarrerren murrizketa konpentsatzeko behin betiko kopuruaren %95 gehituko zaio.

Finantzaketarako Funts Osagarrian 2006an egin beharreko konturako ekarpenak hileroko ordainduko dira, zenbateko osoaren hamabirena hil bakoitzean.

Estatuko zergen diru-sarrerren igoera erabaki ondoren, behin betiko likidazioa egingo da.

2. Udallerriek Finantzaketarako Funts Osagarrian egin beharreko konturako diru-emateen zenbatekoa jarduneko ekitaldian Estatuko zergetan parte hartzeagatik finantzazio-aurreikuspenaren % 95ekoa izango da, eta Lurralde Finantzaketaren Zuzendaritza Orokorreko 942 M Programaren 32. Sekzioko 23. zerbitzuan berariaz kontsignatutako kredituan jasoko dira. Udalerri horiek Tokiko Ogasunak arautzekoa den martxoaren 5eko 2/2004 Legegintzako Errege Dekretuak onartutako Toki Ogasunen Legearen Testu Bateratuko 122. artikulua araututako eremu subjektibokoak izango dira.

Estatuko zergen diru-sarrerren igoera erabaki ondoren, behin betiko likidatu behar da udallerriek 2006ko Estatuko zergetan izango duten partaidetza.

Estatuak, 2006an, 2004ko diru-sarrerrei dagokienez egin bezala, aurreko zenbatekoan behin betiko ordainak sartuko dizkie udalerriei, Ekonomia Jardueren Gaineko Zergaren erreformarengatik izandako diru-sarrerren murrizketa dela-eta.

de marzo, en el Fondo Complementario de Financiación correspondiente a 2004 se reconocerá con cargo al crédito específico consignado en la Sección 32, Servicio 23, Dirección General de Coordinación Financiera con Entidades Locales, Programa 942 M.

El citado importe se determinará a partir del 95 por ciento de la participación definitiva del año 2003 y aplicando la metodología de los artículos 120 y 121 del Texto refundido de la Ley reguladora de las Haciendas Locales, aprobado por Real Decreto legislativo 2/2004 de 5 de marzo

El importe de las entregas a cuenta de la participación en el Fondo Complementario de Financiación se determinará incrementando la base de cálculo correspondiente al año 2006 en una cuantía equivalente al 95 por 100 de la compensación definitiva por merma de ingresos derivada de la reforma del Impuesto sobre Actividades Económicas.

Las entregas a cuenta de la participación en el Fondo complementario de financiación para 2006, serán abonadas mediante pagos mensuales equivalentes a la doceava parte del montante global.

Determinado el incremento de los ingresos tributarios del Estado se procederá a efectuar la liquidación definitiva.

2. El montante global destinado a realizar las entregas a cuenta a los municipios incluidos en el ámbito subjetivo del artículo 122 del texto refundido de la Ley Reguladora de las Haciendas Locales, aprobado por el Real Decreto Legislativo 2/2004, de 5 de marzo, equivalente al 95 por 100 de la previsión de su financiación total para el presente ejercicio por participación en los tributos del Estado, se reconocerá con cargo al crédito específico consignado en la Sección 32, Servicio 23, Dirección general de Coordinación Financiera con las Entidades Locales, Programa 942 M.

Determinado el incremento de los ingresos tributarios del Estado, se efectúa la liquidación definitiva de la participación de los Municipios en los tributos del Estado para el 2006.

En la cuantía anterior se integrará, incrementado en los mismos términos que los ingresos del Estado en 2006 respecto de 2004, el montante de las compensaciones definitivas a los municipios por la merma de ingresos derivada de la reforma del Impuesto sobre Actividades Económicas.

Zenbateko osoa honako irizpide hauei jarraituz banatuko da:

a. Udalerri bakoitzak, eskuarki, 2003ko Estatuko zergetan izandako partaidetzaren behin betiko likidaziotik esleitutako zenbateko gordin bera jasoko du. Zenbateko hori 2003ko Aurrekontu Orokorrei buruzkoa den abenduaren 30eko 51/2002 Legeko 65. artikuluko hirugarren, laugarren eta bosgarren ataletan xedatutakoaren arabera kalkulatu da.

b. Gainerakoa proportzioan banatuko da, jarraian adieraziko diren aldagaien eta ehunekoaren eta a) puntuan finkatutako zenbatekoen artean izandako emaitza positiboari erreparatuta. Hala, honako aldagai eta ehunekoak aplikatuko dira:

- % 75, zuzenbidezko biztanleen arabera; biztanle-kopurua zehazteko orduan, Gobernuak ofizialki onartuta, Udalerri bakoitzean 2006ko abenduaren 31n indarrean zegoen udaleko biztanle-errola hartuko da oinarri. Biderkatzaile batek (1,00-1,40) haztatuko du kopuru hori, biztanleria-estratuei erreparatuz.
- % 12,5, Udalerri bakoitzak 2004ko ekitaldian izandako batez besteko ahalegin fiskalari erreparatuz, zuzenbidezko biztanleek haztatuta, betiere, Gobernuak ofizialki onartuta 2006ko abenduaren 31n indarrean zegoen biztanle-errolaren arabera.
- % 12,5, zerga-gaitasunaren alderantzizkoaren arabera.

Udallerriek 2006ko ekitaldian Estatuko zergetan izango duten partaidetzaren zenbatekoak hileror ordainduko dira, zenbateko osoaren hamabiren bat emanez.

3. KUDEAKETA EKONOMIKOA

Ondoren EAEko Udallerrietako kudeaketa ekonomikoari buruzko datuak daude ikusgai. Horiek 2005eko ekitaldian likidatutako aurrekontuetatik hartu dira.

Datu hauek erakusten dute udalerrriak eta eremu txikiagoetako toki-erakundeak areago batu direla, hau da, udalerrriak, batetik, eta toki-erakunde txikiak, Administrazio-organo autonomoak eta Enpresa Publikoak, bestetik, estuago elkartu direla aurrekontuetan (azken bi kasuetan, % 50 baino gehiagoko partaidetza badago).

El importe global se distribuirá de acuerdo con los siguientes criterios:

a. Como regla general cada Ayuntamiento percibirá una cantidad igual a la resultante, en términos brutos, de la liquidación definitiva de la participación en los tributos del Estado de 2003 calculada con arreglo a lo dispuesto en los apartados dos, tres, cuatro y cinco del artículo 65 de la Ley 51/2002, de 30 de diciembre, de Presupuestos Generales para 2003.

b. El resto se distribuirá proporcionalmente a las diferencias positivas entre la cantidad que cada Ayuntamiento obtendría de un reparto en función de las variables y porcentajes que a continuación mencionan y las cantidades previstas en la letra a) anterior. A estos efectos, las variables y porcentajes a aplicar serán:

- 75% en función del número de habitantes de derecho de cada Municipio, según el padrón de población municipal vigente a 31 de diciembre de 2006, oficialmente aprobado por el Gobierno, ponderado por un coeficiente multiplicador (1,00-1,40), según estratos de población.
- 12,5% en función del esfuerzo fiscal medio de cada Municipio en el ejercicio de 2004, ponderado por el número de habitantes de derecho de cada Municipio según el padrón municipal vigente a 31 de diciembre de 2006 y oficialmente aprobado por el Gobierno.
- 12,5% en función del inverso de la capacidad tributaria.

Las entregas a cuenta de la participación en los tributos del Estado para el ejercicio 2006 serán abonadas mediante pagos mensuales equivalentes a la doceava parte del respectivo crédito.

3. GESTIÓN ECONÓMICA

Los datos sobre la gestión económica de los Municipios del País Vasco que se exponen a continuación han sido tomados de los presupuestos liquidados del ejercicio 2005.

Estos datos contienen la consolidación de los Municipios con las Entidades de ámbito inferior al Municipio, es decir, con las Entidades Locales Menores, los Organismos Autónomos Administrativos y las Empresas Públicas (en los dos últimos casos cuando el Ayuntamiento participa en más de un 50%).

Atal honen amaieran, udal-sektore publikoaren baterakuntza orokorraren laburpen-datuak ageri dira, betiere, kontuan hartuta bai udalerriaz azpiko eremuetako erakundeak bai udalerriaz gaindikoak ere (mankomunitateak eta partzuergoak).

Baterakuntza orokorraz ez da azterketa zehatza egiten; izan ere, mankomunitateek eta partzuergoek udalerriei esleitutako aurrekontua ezin da partaidetza ekonomiko edo aurrekontu bidez egin, eta zerbitzu publikoaren eskaintzari buruzko balioztapenak (biztanleria, adibidez) aintzat hartuta egin behar da. Udal-baterakuntza bakoitzaren emaitza ez litzateke, beraz, udalerrri bakoitzaren egoera ekonomikoaren isla zehatza, ezin delako inola ere datu horiek gainerako udalerrriek dituztenekin konparatu.

Euskal Autonomia Erkidegoko udalerrietan likidatutako aurrekontuek 2000 eta 2005 artean izan zuten bilakaera V.1 taulan azaltzen da. Azken urte horretan likidatutako diru-sarrerak eta gastuak % 13,3 eta % 12,7 hazi ziren, hurrenez hurren, 2004koekin alderatuz.

Gastuen eta diru-sarreraren bilakaera ez zen berdina izan lurralde guztietan. Araban, diru-sarrerak EAEn baino %15 handiagoak izan ziren, eta gastuak %6 handiagoak. Gipuzkoan, berriz, EAEn antzeko igoera izan da diru-sarreretan eta handiagoa gastuetan. Azkenik, Bizkaian diru-sarreraren eta gastuen igoera orekatuagoa da, eta biak ere Erkidegoaren batez bestekoaren azpitik daude.

Al final de este apartado se presentan los datos resumen de la consolidación global del Sector Público Municipal, teniendo en cuenta tanto las entidades de ámbito inferior al Municipio como las supramunicipales (Mancomunidades y Consorcios).

El análisis detallado no se realiza con la consolidación global, dado que la atribución presupuestaria de las Mancomunidades y Consorcios a los Municipios no puede hacerse según la participación económica o presupuestaria, sino sólo en función de estimaciones sobre la prestación del servicio público (por ejemplo, población). El resultado de cada consolidación municipal no sería, por tanto, estrictamente el reflejo económico de cada Municipio, planteando innumerables problemas de comparación entre Municipios.

La evolución entre los años 2000 y 2005 de los presupuestos liquidados de los Municipios de la Comunidad Autónoma del País Vasco se presenta en el Cuadro V.1. En este último año los ingresos y los gastos liquidados crecieron un 13.3% y un 12,7%, respecto a 2004.

La evolución de los gastos y los ingresos por territorios no fue homogénea. En Álava los ingresos superan en 15 puntos porcentuales a la media de la CAPV y los gastos en 6. En Gipuzkoa el incremento de los ingresos es similar al de la CAPV mientras que los gastos crecen por encima y en Bizkaia el aumento de ingresos y gastos está más equilibrado y son inferiores a la media de la Comunidad.

EAE-KO UDALERRIEN DIRU-SARRERA ETA GASTUEN BILAKAERA
LURRALDE HISTORIKOKA ETA URTEKA, 2000-2005
 INGRESOS Y GASTOS DE LOS MUNICIPIOS DE LA C.A. DE EUSKADI 2000-2005
 POR TERRITORIOS HISTÓRICOS Y AÑOS

miles de euros

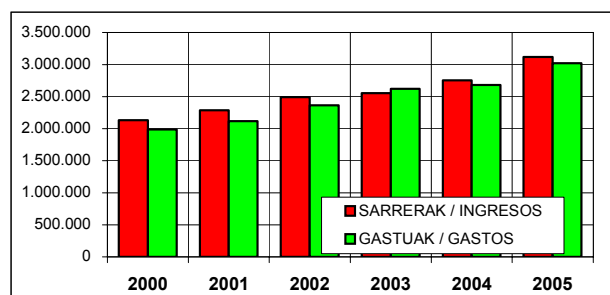
URTEAK AÑOS	SARRERAK / INGRESOS				GASTUAK / GASTOS			
	ARABA ÁLAVA	BIZKAIA	GIPUZKOA	EAE CAE	ARABA ÁLAVA	BIZKAIA	GIPUZKOA	EAE CAE
2000	354.523	1.067.587	708.248	2.130.457	341.150	966.142	682.003	1.989.295
2001	333.107	1.189.856	766.542	2.289.505	332.246	1.041.407	753.423	2.117.076
2002	376.897	1.239.224	876.592	2.492.713	378.966	1.150.175	835.837	2.364.978
2003	398.935	1.238.396	917.482	2.554.814	404.138	1.310.548	908.692	2.623.378
2004	412.868	1.393.952	946.657	2.753.476	399.785	1.376.920	903.780	2.680.484
2005	532.382	1.509.286	1.078.483	3.120.151	473.935	1.484.328	1.063.013	3.021.276
% 01/00	-6,04	11,45	8,23	7,47	-2,61	7,79	10,47	6,42
% 02/01	13,15	4,15	14,36	8,88	14,06	10,44	10,94	11,71
% 03/02	5,85	-0,07	4,66	2,49	6,64	13,94	8,72	10,93
% 04/03	3,49	12,56	3,18	7,78	-1,08	5,06	-0,54	2,18
% 05/04	28,95	8,27	13,93	13,32	18,55	7,80	17,62	12,71

KOADROA / CUADRO V.1

EAEko udalerrien diru-sarreraren eta gastuen zenbatekoen bilakaera eta ehuneko-tasen aldaketaren eboluzioa ikus daitezke V.1 eta V.3 grafikoetan. Lurralde historikoen 2005eko diru-sarrerak eta gastuak alderatzen ditu V.2 grafikoak.

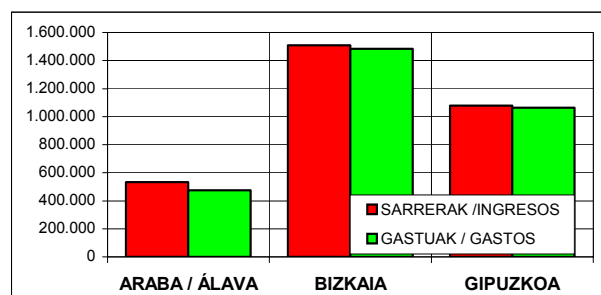
En los Gráficos V.1 y V.3 se presenta la evolución de los importes totales de ingresos y gastos del conjunto de Municipios del País Vasco y sus tasas porcentuales de evolución. La comparación por Territorios Históricos, ingresos y gastos en 2005, aparece en el Gráfico V.2.

EAE-KO UDALERRIEN DIRU-SARRERA ETA GASTUAK, 2000-2005
INGRESOS Y GASTOS 2000-2005
MUNICIPIOS DE LA C.A. DE EUSKADI



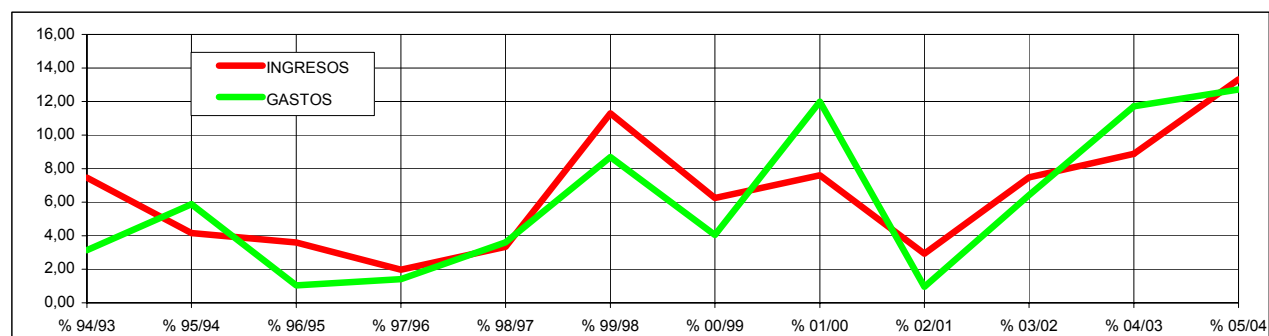
GRAFIKOA / GRÁFICO V.1

EAE-KO UDALERRIEN DIRU-SARRERA ETA GASTUAK LURRALDEKA, 2005. URTEAN
MUNICIPIOS DE LA C.A. DE EUSKADI 2005
INGRESOS Y GASTOS POR TERRITORIOS



GRAFIKOA / GRÁFICO V.2

EAE-KO UDALERRIEN DIRU-SARRERA ETA GASTUEN BILAKAERA EHUNEKOTAN, 1993-2005 EPEAN
EVOLUCIÓN PORCENTUAL DE LOS INGRESOS Y GASTOS DE LOS MUNICIPIOS DE LA C.A. DE EUSKADI 1993-2005



GRAFIKOA / GRÁFICO V.3

3.a. Diru-sarrerak

Euskal Autonomia Erkidegoko udalerriek 3.120,2 milioi euroko diru-sarrerak likidatu zituzten 2005ean, aurreko urtean baino % 13,3 gehiago. Diru-sarrera horien bilakaera V.2 taulak irudikatzen du kapituluka sailkatuta, 2000-2005 aldiari dagokionez.

6. kapitulan izan da igoyerarik handiena (inbertsio errealak besterentzea), %104,5koa. Ondoren 5. kapitulan (ondare sarrerak), %45,5koa eta 8.

3.a. Ingresos

El importe de los ingresos liquidados en 2005 por los Municipios del País Vasco ascendió a 3.120,2 millones de euros, con un crecimiento del 13,3% respecto al año anterior. El Cuadro V.2 muestra, desglosado por capítulos, la evolución de los mismos en el período 2000-2005.

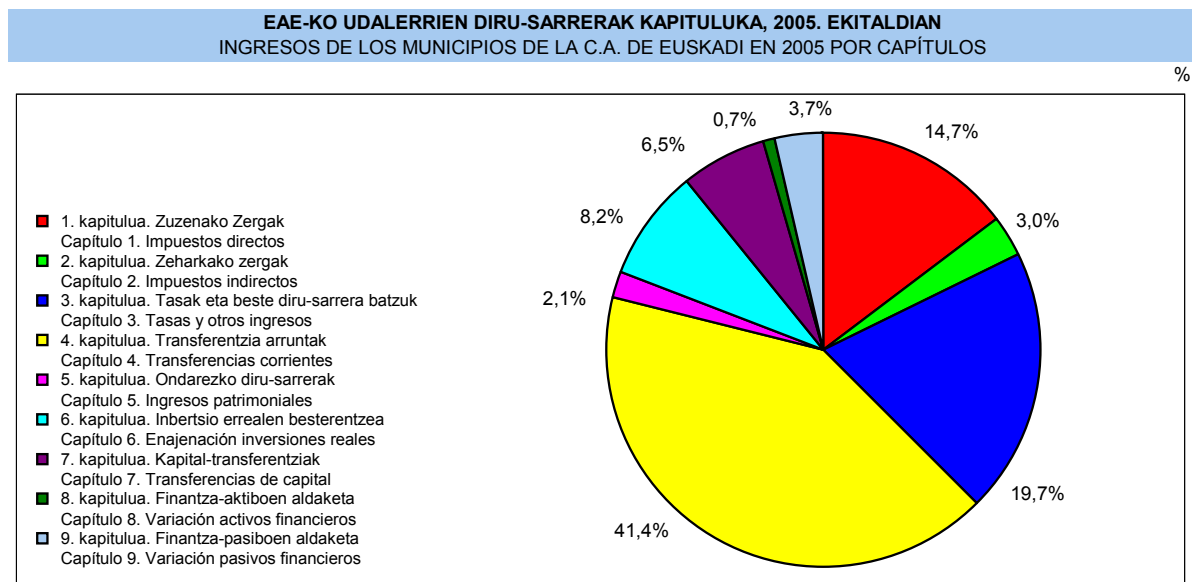
El mayor aumento se produce en el capítulo 6 (enajenación de inversiones reales) con un 104,5% seguido del capítulo 5 (ingresos patrimoniales)

kapituluan (finantza aktiboak) %27,4koa. Beste muturrean ditugu jaitsierak: 9. kapituluan (finantza-pasiboak) -%7,7 eta 2. kapituluan (zeharkako zergak) -%3,3. 1. kapituluak (zuzeneko zergak), 3.ak (tasa) eta 4.ak (transferentzia arruntak) %9 egin dute gora, gutxi gorabehera.

45,5% y el capítulo 8 (activos financieros) 27,4%. En el lado contrario se encuentran los descensos del capítulo 9 (pasivos financieros) -7,7%, y del capítulo 2 (impuestos indirectos) -3,3%. Los capítulos 1 (impuestos directos), 3 (tasas) y 4 (transferencias corrientes) tienen crecimientos cercanos al 9%.

EAE-KO UDALERRIEN DIRU-SARRERAK KAPITULUKA ETA URTEKA, 2000-2005										
INGRESOS DE LOS MUNICIPIOS DE LA C.A. DE EUSKADI 2000-2005 POR CAPÍTULO Y AÑOS										
URTEAK AÑOS	KAPITULUAK / CAPÍTULOS									GUZTIRA TOTAL
	1.	2.	3.	4.	5.	6.	7.	8.	9.	
2000	392.433	82.588	418.339	912.923	54.936	66.477	101.396	8.120	93.147	2.130.357
2001	403.881	85.153	448.636	1.050.353	63.711	45.480	111.860	14.363	66.068	2.289.505
2002	420.813	102.138	490.431	1.034.694	58.899	89.028	136.270	14.134	146.307	2.492.713
2003	402.812	93.017	525.283	1.110.410	46.235	111.106	148.351	17.417	100.182	2.554.814
2004	421.749	95.501	565.765	1.184.394	45.701	124.934	175.076	16.720	123.635	2.753.476
2005	459.544	92.360	615.916	1.291.214	66.498	255.503	203.646	21.298	114.171	3.120.151
% 01/00	2,92	3,11	7,24	15,05	15,97	-31,58	10,32	76,90	-29,07	7,47
% 02/01	4,19	19,95	9,32	-1,49	-7,55	95,75	21,82	-1,60	121,45	8,88
% 03/02	-4,28	-8,93	7,11	7,32	-21,50	24,80	8,87	23,23	-31,53	2,49
% 04/03	4,70	2,67	7,71	6,66	-1,15	12,45	18,01	-4,00	23,41	7,78
% 05/04	8,96	-3,29	8,86	9,02	45,51	104,51	16,32	27,38	-7,65	13,32

KOADROA / CUADRO V.2



GRAFIKOA / GRÁFICO V.4

6. kapituluan izan da igoyerarik handiena (inbertsio errealak besterentzea), %104,5ekoa. Ondoren 5. kapituluan (ondare sarrerak), %45,5ekoa eta 8. kapituluan (finantza aktiboak) %27,4koa. Beste muturrean ditugu jaitsierak: 9. kapituluan (finantza-

El mayor aumento se produce en el capítulo 6 (enajenación de inversiones reales) con un 104,5% seguido del capítulo 5 (ingresos patrimoniales) 45,5% y el capítulo 8 (activos financieros) 27,4%. En el lado contrario se encuentran los descensos

pasiboak) -%7,7 eta 2. kapituluak (zeharkako zergak) -%3,3. 1. kapituluak (zuzeneko zergak), 3.ak (tasa) eta 4.ak (transferentzia arruntak) %9 egin dute gora, gutxi gorabehera.

Udalerriz udalerrri jasota, IV.2 eranskinean adierazten dira diru-sarrerak, eta bertan ikus daiteke Arabako diru-sarreraren % 75,1 Gasteizi dagokiola. Beste bi euskal hiriburuei, hots, Donostiari eta Bilbaori, beren lurralde historikoko diru-sarreraren % 35,6 eta % 27,3 dagokie. Era berean, 100.000 biztanletik gorako udalei (EAEko hiru hiriburuei, beraz) diru-sarrera gutzien % 39,5 dagokie.

3.a.1. Tokiko zergen bilketa

Toki-zergen bilketen zenbatekoak, 2000 eta 2005 bitartekoak, V.3 taulak adierazten ditu; aldi horretan datuak urtetik urtera izandako aldaketa ere bertan azaltzen da. EAEko udalerrietan, 2005 ekitaldian, 551,9 milioi euro bildu ziren toki-zergen bidez. Beraz, 2004eko ekitaldiarekin alderatuz, % 6,7 hazi zen. Ondoren, V.4 taulan, lurralde historikoetako tokiko zergak eta horien pisu zehatza eta kontzeptu orokorrak bateratu dira EAEkoak lortzeko. Tokiko zergen zenbateko osoaren % 36,5 bildu dute EAEko hiri hiriburuek, eta zenbateko oso hori likidatutako zerga guztien % 17,7 izan da. Zerga-bilketaren datuak adierazten ditu V.5 grafikoak, tokiko zergei eta kontzeptu orokorrei erreparatuta.

del capítulo 9 (pasivos financieros) -7,7%, y del capítulo 2 (impuestos indirectos) -3,3%. Los capítulos 1 (impuestos directos), 3 (tasas) y 4 (transferencias corrientes) tienen crecimientos cercanos al 9%

Analizando el Anexo IV.2, en el que se recogen los ingresos por Municipios, se observa que en Álava el 75,1% de los ingresos correspondieron a Vitoria-Gasteiz. En el caso de las otras dos capitales vascas, Bilbao y Donostia-San Sebastián, representaron el 35,6% y el 27,3% respecto de su Territorio Histórico. Así mismo, los Ayuntamientos de más de 100.000 habitantes (las tres capitales vascas) representaron el 39,5% sobre el total de los ingresos.

3.a.1. Recaudación de tributos locales

La recaudación por tributos locales en el período 2000-2005 y su variación interanual se recoge en el Cuadro V.3. En el ejercicio 2005 la recaudación por tributos en los Municipios del País Vasco ascendió a 551,9 millones de euros. Esto supuso un aumento del 6,7% respecto al año 2004. En el Cuadro V.4 se presentan las recaudaciones por tributos locales, consolidados por Territorios Históricos y para la Comunidad Autónoma, así como su peso específico. La recaudación por tributos locales, de la cual la correspondiente a las tres capitales vascas supuso el 36,5%, representó un 17,7% sobre el total de ingresos liquidados. En el Gráfico V.5 se aprecia la distribución de la recaudación por tributos locales y principales conceptos.

EAE-KO UDALERRIEN DIRU-SARRERAK BILTzea. I. ETA II. KAPITULUAK ZERGA ZUZENAK ETA ZEHARKAKO ZERGAk, LURRALDE HISTORIKOKA ETA URTEKA RECAUDACIÓN CAPÍTULOs I Y II DE LOS MUNICIPIOS DE LA C.A. DE EUSKADI IMPUESTOS DIRECTOS E INDIRECTOS POR TERRITORIOS HISTÓRICOS Y AÑOS				
URTEAK AÑOS	ARABA ÁLAVA	BIZKAIA	GIPUZKOA	EAE CAE
2000	66.186	241.858	166.977	475.021
2001	70.858	251.572	166.604	489.044
2002	76.365	278.732	167.853	522.950
2003	77.000	251.611	167.218	495.829
2004	87.583	257.476	172.191	517.250
2005	90.877	275.138	185.889	551.904
% 01/00	7,06	4,02	-0,22	2,95
% 02/01	7,77	10,80	0,75	6,93
% 03/02	0,83	-9,73	-0,38	-5,19
% 04/03	13,74	2,33	2,97	4,32
% 05/04	3,76	6,86	7,95	6,70

KOADROA / CUADRO V.3

EUSKAL AUTONOMIA ERKIDEGOKO UDALERRIETAKO TOKIKO ZERGEN BILKETA LURRALDE HISTORIKOKA ETA URTEKA, 2005. EKITALDIAN
RECAUDACIÓN DE TRIBUTOS LOCALES EN LOS MUNICIPIOS DE LA C.A. DE EUSKADI EN 2005 POR TERRITORIOS HISTÓRICOS Y TRIBUTOS

000€

TOKIKO ZERGAK IMPUESTOS LOCALES	ARABA / ÁLAVA		BIZKAIA		GIPUZKOA		EAE / CAE	
	ZENBATEKOA IMPORTE	LH % % T.H.	ZENBATEKOA IMPORTE	LH % % T.H.	ZENBATEKOA IMPORTE	LH % % T.H.	ZENBATEKOA IMPORTE	EAE % % CAE
Ondasun Higiezin g/ Zerga Impuesto s/ Bienes Inmuebles	40.061	44,1	109.185	39,7	91.518	49,2	240.764	43,6
Trakzio Mekanikoko Ibilgailuen g/ Zerga Impuesto s/ Vehículos Tracción Mecánica	14.191	15,6	52.958	19,2	36.296	19,5	103.445	18,7
Hiri-lurren Balio Igoeraren g/ Zerga Impuesto s/ Incr. Valor Terrenos Nat. Urbana	7.712	8,5	19.394	7,0	11.227	6,0	38.332	6,9
Ekonomia Jardueren g/ Zerga Impuesto s/ Actividades Económicas	12.586	13,8	47.029	17,1	16.386	8,8	76.001	13,8
Eraikuntza, Instalazio eta Obren g/ Zerga Impuesto s/ Construcción, Instalación y Obras	16.311	17,9	45.570	16,6	30.462	16,4	92.343	16,7
Beste zerga batzuk Otros impuestos	17	0,0	1.002	0,4			1.019	0,2
1. ETA 2. KAPITULUEN BATURA (1) SUMA CAPÍTULOS 1 Y 2 (1)	90.877	100,0	275.138	100,0	185.889	100,0	551.904	100,0
SARRERAK GUZTIRA (2) / TOTAL INGRESOS (2)	532.382		1.509.286		1.078.483		3.120.151	
% (1) / (2)	17,1		18,2		17,2		17,7	
% (1) / EAE-ko 1. eta 2. kapitulu batura % (1) / Suma Capítulos 1 y 2 de la C.A. de Euskadi	16,5		49,9		33,7		100,0	

KOADROA / CUADRO V.4

Ondasun Higiezin gaine Zerga, Trakzio Mekanikoko Ibilgailuen gaine eta Ekonomia Jardueren gaine dira derrigorrez ezarri beharreko hiru tokiko zergak. Hiru zerga horiek tokiko zergek bildutakoaren % 76,1 jaso zuten.

Ondasun Higiezin gaine Zergaren pisua % 43,6koa izan zen EAEn. Gipuzkoan, % 49,2 izan zen; Araban, % 44,1koa; eta Bizkaian, berriz, % 39,7koa.

Trakzio Mekanikoko Ibilgailuen gaine Zergak zerga guztien % 18,7 bildu zuen EAEn; zehazki, % 15,6 Araban; % 19,2 Bizkaian eta % 19,5 Gipuzkoan.

Hiri-lurren Balio Igoeraren gaine Zergaren partaidetza, tokiko zergetan guztira bildutako zenbateko osoarekin alderatuta, % 6,9koa izan izan zen, udalerrri guztiei dagokienez. Ehuneko hori, Araban, % 8,5etik gorakoa izan zen, eta Bizkaian eta Gipuzkoan berriz, % 7koa eta % 6koa, hurrenez hurren.

2005eko ekitaldian, apur bat gora egin du Ekonomia Jardueraren gaine Zergaren pisuak: %13,8koa izan da. Bizkaiko udalerrietan gorakada handia izan zuen; % 17,1era igo zen. Gipuzkoan, berriz, nabarmen egin zuen behera, % 8,8ra. Arabako udalerrietan, aldiz, % 12,8koa izan zen.

Eraikuntza, Instalazio eta Obren gaine Zergak pisu espezifiko galdu du: %16,7koa izan da, eta, 2004an, berriz, %18,5koa.

Los tres impuestos de implantación obligatoria, es decir, los Impuestos sobre Bienes Inmuebles, sobre Vehículos de Tracción Mecánica y sobre Actividades Económicas, significaron el 76,1% de la recaudación por tributos locales.

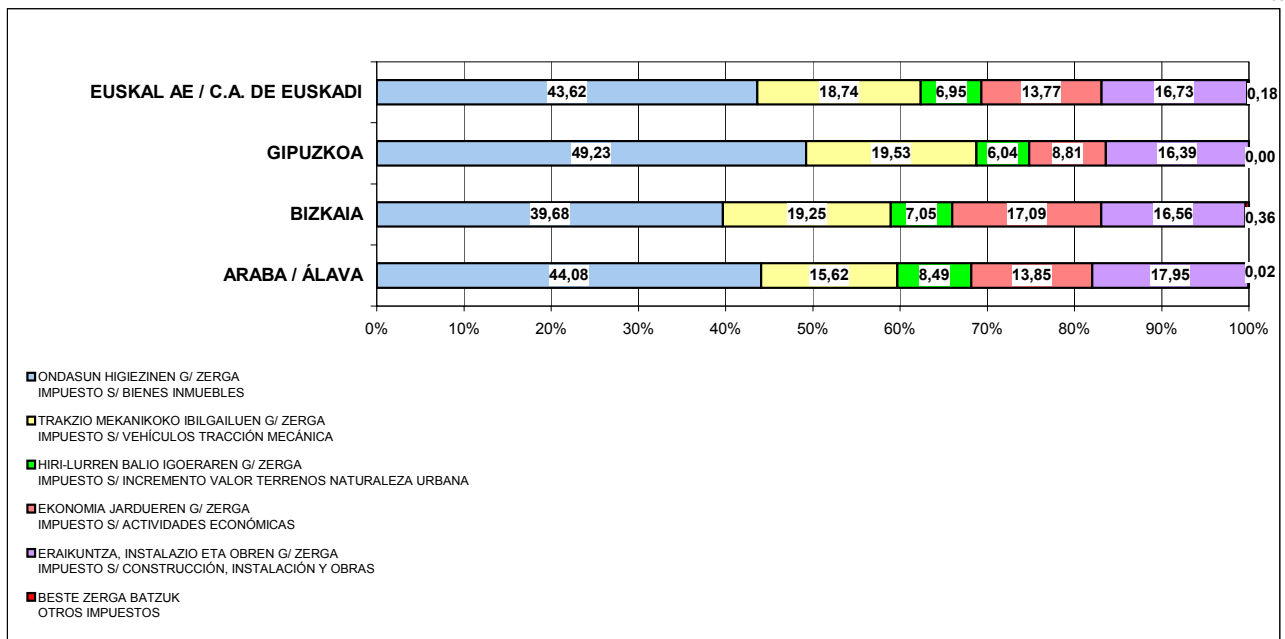
El Impuesto sobre Bienes Inmuebles representó el 43,6%. En Gipuzkoa el 49,2%, en Álava el 44,1% y en Bizkaia el 39,7%.

El Impuesto sobre Vehículos de Tracción Mecánica supuso un peso específico para el conjunto del País Vasco del 18,7%, en Álava del 15,6%, situándose en Bizkaia en el 19,2% y en Gipuzkoa en el 19,5%.

La participación del Impuesto sobre el Incremento del Valor de los Terrenos de Naturaleza Urbana con relación a la recaudación total por tributos locales fue del 6,9% para el conjunto de los Municipios. Mientras en Álava se situó por encima con un 8,5%, en Bizkaia y Gipuzkoa fue de un 7 y un 6% respectivamente.

En el ejercicio 2005 aumenta ligeramente la importancia del Impuesto sobre Actividades Económicas situándose en un 13,8%. Destacaron al alza los Municipios de Bizkaia con un 17,1% y a la baja los de Gipuzkoa con un 8,8%, mientras que los de Álava se situaron en un 13,8%.

El Impuesto s/Construcción, Instalaciones y Obras, ha perdido peso específico 16,7% frente al 18,5% de 2004.



GRAFIKOA / GRÁFICO V.5

3.a.2. Beste diru-sarrera batzuk

Tasa eta beste diru-sarrera batzuei buruz, 3. kapituluak, honako hauek dira kontzeptu garrantzitsuenak: ur-horniketa, zabor-bilketa eta hirigintza-lizentziak. Lurralde historikoei dagokienez, 3. kapituluak pisu hau izan zuen: Araban, % 26,5koa; Gipuzkoan, % 18,8koa; eta Bizkaian, % 18koa. Euskal Autonomia Erkidego osoan, guztira, % 19,7koa izan zen.

4. kapituluak (transferentzia arruntak) diru-sarreraren %41,4 bildu zituen Euskal Autonomia Erkidegoan. Lurraldeka, Bizkaian %43,1, Gipuzkoan %40 eta Araban %39,4. 5. kapituluak (ondare-sarrerak) %2,1ekoa izan zen; Bizkaian %2,8koa, Araban %2,1ekoa eta Gipuzkoan %1,2koa.

6. kapituluak (inbertsio errealen besterentzea) aurreko urtean baino pisu handiagoa du, eta diru-sarreraren %8,2 biltzen du. Lurralde historikoen artean, Bizkaian dugu ehunekorik altuena (%9,6) eta Araban baxuena (%4,3). Gipuzkoako ehunekoa, berriz, EAEren batez bestekoa da.

3.a.2. Otros ingresos

Dentro del capítulo 3, tasas y otros ingresos, los conceptos más importantes son Suministros de Agua, Recogida de Basuras y Licencias Urbanísticas. En cuanto a los Territorios Históricos, señalar que la importancia relativa del capítulo 3 en Álava se situó en un 26,5%, en Gipuzkoa el 18,8% y en Bizkaia el 18% mientras que para el conjunto del País Vasco fue del 19,7% del total de ingresos.

El capítulo 4, transferencias corrientes, en el ámbito de la Comunidad Autónoma del País Vasco representó un 41,4% de los ingresos. Por Territorios en Bizkaia un 43,1%, en Gipuzkoa un 40% y en Álava un 39,4%. El porcentaje del capítulo 5, ingresos patrimoniales, respecto al total fue del 2,1%, siendo el de Bizkaia un 2,8% el de Álava un 2,1% y el de Gipuzkoa un 1,2%.

El peso del capítulo 6, enajenación de inversiones reales, aumenta respecto al año anterior y supone un 8,2% del total de ingresos. Por Territorios Históricos el porcentaje más alto lo encontramos en Bizkaia con un 9,6%, y el más bajo en Álava, 4,3% mientras que el de Gipuzkoa se sitúa en la media de la CAPV.

EAEko UDALERRIEN DIRU-SARRERAK LURRALDE HISTORIKOKA ETA KAPITULUKA, 2005. URTEAN
INGRESOS DE LOS MUNICIPIOS DE LA C.A. DE EUSKADI 2005 POR TERRITORIOS HISTÓRICOS Y CAPÍTULOS

000€

KAPITULUAK CAPÍTULOS	ARABA / ÁLAVA		BIZKAIA		GIPUZKOA		EAE / CAE	
	SARRERAK INGRESOS	LH % % T.H.	SARRERAK INGRESOS	LH % % T.H.	SARRERAK INGRESOS	LH % % T.H.	SARRERAK INGRESOS	EAE % % CAE
1. kapitulua. Zuzenako Zergak Capítulo 1. Impuestos directos	74.549	14,0	229.568	15,2	155.427	14,4	459.544	14,7
2. kapitulua. Zeharkako zergak Capítulo 2. Impuestos indirectos	16.328	3,1	45.570	3,0	30.462	2,8	92.360	3,0
3. kapitulua. Tasak eta beste diru-sarrera batzuk Capítulo 3. Tasas y otros ingresos	140.964	26,5	271.709	18,0	203.243	18,8	615.916	19,7
4. kapitulua. Transferentzia arruntak Capítulo 4. Transferencias corrientes	209.976	39,4	650.224	43,1	431.014	40,0	1.291.214	41,4
5. kapitulua. Ondarezko diru-sarrerak Capítulo 5. Ingresos patrimoniales	11.135	2,1	42.179	2,8	13.184	1,2	66.498	2,1
6. kapitulua. Inbertsio errealeen besterentzea Capítulo 6. Enajenación inversiones reales	22.800	4,3	144.532	9,6	88.170	8,2	255.503	8,2
7. kapitulua. Kapital-transferentziak Capítulo 7. Transferencias de capital	46.336	8,7	88.743	5,9	68.567	6,4	203.646	6,5
8. kapitulua. Finantza-aktiboan aldaketa Capítulo 8. Variación activos financieros	2.306	0,4	7.742	0,5	11.251	1,0	21.298	0,7
9. kapitulua. Finantza-pasiboan aldaketa Capítulo 9. Variación pasivos financieros	7.987	1,5	29.019	1,9	77.165	7,2	114.171	3,7
SARRERAK GUZTIRA / TOTAL INGRESOS	532.382	100,0	1.509.286	100,0	1.078.483	100,0	3.120.151	100,0

KOADROA / CUADRO V.5

Kapital-transferentziak biltzen dira 7. kapituluan, eta kontzepturik garrantzitsuenaren Foru Aldundietatik jasotako transferentziak osatzen dute. 2005ean, diru-sarrera guztien %6,5 bildu zen 7. kapituluan. Lurralde historikoei dagokienez, Araba nabarmendu zen, batez bestekoa baino balio handiagoarekin (%8,7), atzetik Gipuzkoa (%6,4) eta Bizkaia (%5,9) zituela.

8. kapitulua finantza-aktiboan buruzkoa da, eta haren diru-sarrerak EAE osoan duten partaidetza % 0,7koa da.

9. kapituluak diru-sarrera guztien %3,7 osatzen du; aurreko urtean, berriz, %4,5. Gipuzkoa da partaidetza handiena duen lurraldea (%7,2), Araba dago beste muturrean (%1,5), eta Bizkaiaren partaidetza %1,9koa da.

3.b. Gastuak

V.6 taulan, 40.000 biztanletik gorako udalerrien gastuak azaltzen dira. IV.3 eranskinetik hartu dira datuak. Aipatu udalerriei EAE osoko gastuen % 52,6 dagokie. Bestalde, EAEko hiru hiriburuek (Gasteiz, Bilbao eta Donostia) zenbateko guztiaren % 38,6 gastatu zuten. Lurralde historikoei dagokienez, nabarmenezkoa da Arabako hiriburuaren, hots, Gasteizen gastua, lurralde horretan egindakoaren % 73,6koa izan zela.

El concepto más importante del capítulo 7, transferencias de capital, es el de transferencias recibidas de las Diputaciones Forales. En 2005 el capítulo 7 supuso un 6,5% del total de ingresos. En cuanto a los Territorios Históricos, fue Álava el que destacó al alza, 8,7%, seguido de Gipuzkoa 6,4% y Bizkaia con un 5,9%.

Los ingresos procedentes del capítulo 8, variación de activos financieros, presentan un nivel de participación del 0,7% para el conjunto del País Vasco.

La importancia relativa del capítulo 9 en el conjunto de ingresos se sitúa en un 3,7% frente al 4,5% del año anterior. Gipuzkoa es el Territorio con mayor participación 7,2%, en el lado contrario Álava con un 1,5% mientras que en Bizkaia es de un 1,9%.

3.b. Gastos

En el Cuadro V.6 se recogen los gastos de los Municipios de más de 40.000 habitantes, extraído del Anexo IV.3. Estos Municipios con más de 40.000 habitantes, supusieron el 52,6% del total gastos del conjunto de la Comunidad Autónoma. Por otra parte, las tres capitales vascas (Vitoria-Gasteiz, Bilbao y Donostia-San Sebastián) explicaron por sí solas el 38,6% del total. Por Territorios Históricos, cabe señalar que en Álava, la capital, Vitoria-Gasteiz, representó el 73,6% del total de gastos.

**EAE-KO 40.000 BIZTANLETIK GORAKO UDALERRIETAN
LIKIDATUTAKO GASTUAK, 2005. URTEAN**

GASTOS LIQUIDADOS EN MUNICIPIOS DE LA C.A. DE EUSKADI EN 2005
MUNICIPIOS CON MÁS DE 40.000 HABITANTES

000€

UDALERRIAK / MUNICIPIOS	2005EKO BIZTANLERIA POBLACIÓN 2005	GASTUAK / GASTOS		
		ZENBATEKOA IMPORTE	LH % % T.H.	EAE % % CAE
BILBAO	355.667	519.006	35,0	17,2
VITORIA-GASTEIZ	227.645	348.763	73,6	11,5
DONOSTIA-SAN SEBASTIÁN	184.845	297.016	27,9	9,8
GUZTIRA > 100.000 BIZTANLE TOTAL > 100.000 HABITANTES	768.158	1.164.784		38,6
BARAKALDO	94.516	118.065	8,0	3,9
GETXO	85.175	80.491	5,4	2,7
IRÚN	59.616	67.265	6,3	2,2
POTUGALETE	49.949	59.042	4,0	2,0
SANTURTZI	47.811	52.628	3,5	1,7
BASAURI	45.894	46.568	3,1	1,5
GUZTIRA 40.000-100.000 BIZTANLE TOTAL 40.000-100.000 HABITANTES	382.961	424.059		14,0
GUZTIRA > 40.000 BIZTANLE TOTAL > 40.000 HABITANTES	1.151.119	1.588.843		52,6

KOADROA / CUADRO V.6

EAE-KO UDALERRIEN GASTUAK KAPITULUKA ETA URTEKA, 2000-2005

GASTOS DE LOS MUNICIPIOS DE LA C.A. DE EUSKADI 2000-2005 POR CAPÍTULOS Y AÑOS

000€

URTEAK AÑOS	KAPITULUAK / CAPÍTULOS									GUZTIRA TOTAL
	1.	2.	3.	4.	6.	7.	8.	9.		
2000	602.721	661.207	28.627	123.296	392.424	17.272	20.475	143.373	1.989.295	
2001	642.364	699.394	29.453	139.649	452.212	22.396	29.642	101.966	2.117.076	
2002	688.102	783.705	20.581	159.026	570.736	22.485	20.058	100.286	2.364.978	
2003	744.241	850.972	16.352	176.531	667.822	24.671	39.362	104.427	2.623.378	
2004	776.689	887.418	14.310	179.059	656.866	25.767	33.002	107.373	2.680.484	
2005	832.058	1.061.685	16.418	195.829	729.997	22.855	67.177	95.257	3.021.276	
% 01/00	6,58	5,78	2,88	13,26	15,24	29,67	44,77	-28,88	6,42	
% 02/01	7,12	12,05	-30,12	13,87	26,21	0,40	-32,33	-1,65	11,71	
% 03/02	8,16	8,58	-20,55	11,01	17,01	9,72	96,24	4,13	10,93	
% 04/03	4,36	4,28	-12,49	1,43	-1,64	4,44	-16,16	2,82	2,18	
% 05/04	7,13	19,64	14,73	9,37	11,13	-11,30	103,55	-11,28	12,71	

KOADROA / CUADRO V.7

EAEko udalerriek gastuen kapituluetan urtetik urtera izandako bilakaera (2000 eta 2005 bitartean), V.7 Taulan adierazten da. 2005eko igoera (%12,5) azken bost urteotako handiena da, eta 2004ko igoera baino nabarmen handiagoa, aldea %10etik gorakoa da eta.

8. kapitulan izan da igoerarik handiena (finantza-aktiboen aldakuntza), %103,6koa. Ondoren 2. kapitulan (ondasunak eta zerbitzuak erostea), %19,6koa, eta 3. kapitulan (interesa), %14,7koa.

La evolución interanual, entre los ejercicios 2000 y 2005, de los gastos por capítulos de los Municipios del País Vasco se presenta en el Cuadro V.7. El aumento de 2005, 12,7%, es el más alto de los últimos cinco años y supera en más de 10 puntos porcentuales al incremento de 2004.

El mayor aumento se produce en el capítulo 8 (variación de activos financieros) con un 103,6%, seguido del capítulo 2 (compra de bienes y servicios), 19,6%, y el 3 (intereses), 14,7%. En el

Beste muturrean ditugu jaitsierak: 9. kapitulua (finantza-pasiboak) eta 7. kapitulua (kapital-transferentziak) %11,3 jaitsi dira.

6. kapitulua (inbertsio errealen besterentzea), 4. kapitulua (transferentzia arruntak) eta 1. kapitulua (langileen gastuak) batez bestekoa baino gutxiago igo dira: %11,1, %9,4 eta %7,1 egin dute gora, hurrenez hurren.

V.8 Taulan, 2005ean likidatutako gastuak ageri dira kapitulu eta lurralde historikoka banatuak, baita EAEkoak ere. Gastuen banaketa kapituluka irudikatzen du V.6 irudiak.

lado contrario tenemos los descensos del capítulo 9 (pasivos financieros) y 7 (transferencias de capital) que bajan ambos un 11,3%.

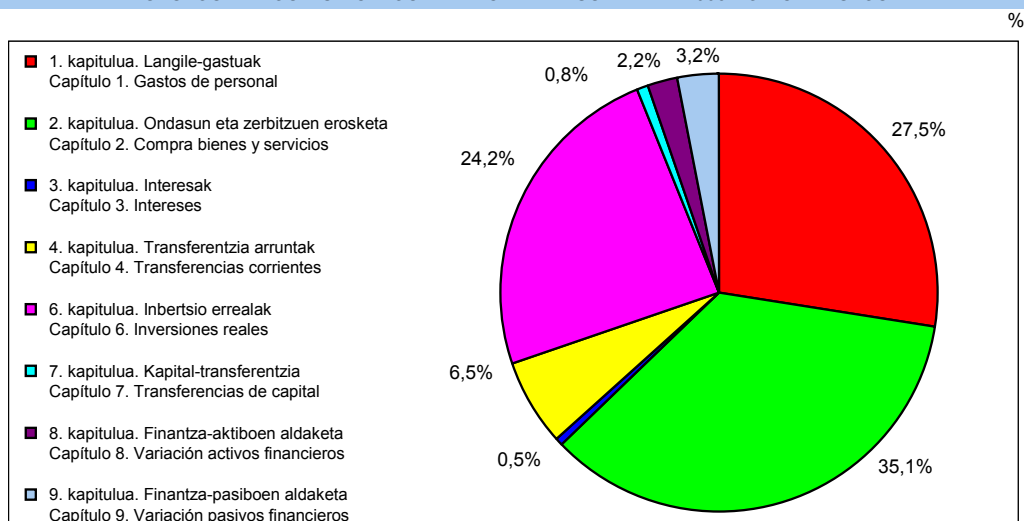
Los incrementos de los capítulos 6 (enajenación de inversiones reales) 4 (transferencias corrientes) y 1 (gastos de personal) se sitúan por debajo de la media con un 11,1, 9,4 y 7,1% respectivamente.

En el Cuadro V.8 se recogen los gastos liquidados en el año 2005, desglosados por capítulos y Territorios Históricos, así como para el conjunto de la Comunidad Autónoma. En el Gráfico V.6 se proporciona el desglose de gastos por capítulos.

EAE-KO UDALERRIEN GASTUAK LURRALDE HISTORIKOKA ETA KAPITULUKA, 2005. URTEAN								
GASTOS DE LOS MUNICIPIOS DE LA C.A. DE EUSKADI EN 2005 POR TERRITORIOS HISTÓRICOS Y CAPÍTULOS								
KAPITULUAK / CAPITULOS	ARABA / ÁLAVA		BIZKAIA		GIPIZKOA		EAE / CAE	
	GASTUAK GASTOS	LH % % T.H.	GASTUAK GASTOS	LH % % T.H.	GASTUAK GASTOS	LH % % T.H.	GASTUAK GASTOS	EAE % % CAE
1. kapitulua. Langile-gastuak Capítulo 1. Gastos de personal	148.691	31,4	415.316	28,0	268.052	25,2	832.058	27,5
2. kapitulua. Ondasun eta zerbitzuen erosketak Capítulo 2. Compra bienes y servicios	174.701	36,9	536.669	36,2	350.315	33,0	1.061.685	35,1
3. kapitulua. Interesak Capítulo 3. Intereses	3.300	0,7	5.008	0,3	8.110	0,8	16.418	0,5
4. kapitulua. Transferentzia arruntak Capítulo 4. Transferencias corrientes	31.916	6,7	89.148	6,0	74.765	7,0	195.829	6,5
6. kapitulua. Inbertsio errealak Capítulo 6. Inversiones reales	105.888	22,3	347.533	23,4	276.576	26,0	729.997	24,2
7. kapitulua. Kapital-transferentzia Capítulo 7. Transferencias de capital	1.206	0,3	10.887	0,7	10.762	1,0	22.855	0,8
8. kapitulua. Finantza-aktiboen aldaketa Capítulo 8. Variación activos financieros	527	0,1	38.874	2,6	27.776	2,6	67.177	2,2
9. kapitulua. Finantza-pasiboen aldaketa Capítulo 9. Variación pasivos financieros	7.706	1,6	40.893	2,8	46.658	4,4	95.257	3,2
GASTUAK GUZTIRA / TOTAL GASTOS	473.935	100,0	1.484.328	100,0	1.063.013	100,0	3.021.276	100,0

KOADROA / CUADRO V.8

EAEKO UDALERRIEN GASTUAK KAPITULUKA, 2005. URTEAN
GASTOS DE LOS MUNICIPIOS DE LA C.A. DE EUSKADI EN 2005 POR CAPÍTULOS



GRAFIKOA / GRÁFICO V.6

Euskal Autonomia Erkidegoan 2. kapitulua da (ondasunen eta zerbitzuen erosketak) gastuen artean garrantzi erlatibo handiena duena: %35,1, alegia, 1.061,7 milioi euro. Araban (%36,9) eta Bizkaian (%36,2) altuagoa da Gipuzkoan baino (%33).

Para el conjunto de la Comunidad Autónoma el capítulo 2 (compra de bienes y servicios) es el de mayor importancia relativa en el conjunto de gastos: un 35,1%, 1.061,7 millones de euros, siendo más alta en Álava y Bizkaia 36,9 y 36,2% que en Gipuzkoa 33%.

1. kapitulua dator ondoren (langileen gastuak): 832,1 milioi euro biltzen ditu, hau da, gastuen %27,5. Araba batez besteko horren gainetik dago (%31,4), eta Gipuzkoa azpitik (%25,2); Bizkaiko gastua, berriz, EAEko batez bestekoaren parekoa da.

Le sigue el capítulo 1 (gastos de personal), 832,1 millones de euros, que representó un 27,5% del total de gastos destacando al alza Álava con un 31,4% y por debajo Gipuzkoa 25,2%, mientras que el de Bizkaia se sitúa en la media de la CAPV.

6. kapituluak gastu guztien %24,2 osatzen du, iaz baino zertxobait gutxiago. Batez bestekoaren azpitik ditugu Araba (%22,3) eta Bizkaia (%23,4), eta gainetik, aldiz, Gipuzkoa (%26).

La participación en los gastos totales del capítulo 6 es de un 24,2%, ligeramente por debajo del porcentaje del año anterior. Por debajo de la media tenemos a Álava 22,3% y Bizkaia 23,4% y por encima a Gipuzkoa con un 26%.

4. kapitulura (transferentzia arruntak) %6,7 bideratu zuen Arabak, %6 Bizkaia eta %7 Gipuzkoak; EAEn, berriz, %6,5ekoa izan zen 4. kapituluaren pisua.

En el capítulo 4 (transferencias corrientes) el porcentaje de Álava fue de un 6,7%, el de Bizkaia de un 6% y el de Gipuzkoa de un 7%, siendo para el conjunto de la Comunidad Autónoma del País Vasco de un 6,5%.

9. kapituluak (finantza-pasiboaren aldakuntza) gastuen %3,2 biltzen du. Lurraldeka, Araban du garrantzi erlatibo txikiena (%1,6) eta Gipuzkoan handiena (%4,4).

El peso del capítulo 9 (variación de pasivos financieros) es de un 3,2%. Por Territorios Álava es donde menor importancia relativa tiene este capítulo con un 1,6% y Gipuzkoa donde mayor, 4,4%.

7. kapitulura (kapital-transferentziak) baliabide gutxi bideratu ziren; baliabide guztien % 0,8, hain justu. 8. kapituluari dagokionez (finantza-aktiboen aldakuntza), azpimarratzekoa da Araban izan duela ehuneko txikiena (%0,1). Gipuzkoan eta Bizkaian,

Al capítulo 7 (transferencias de capital) se destinaron pocos recursos con un porcentaje que sólo alcanzó un 0,8%. En el capítulo 8 (variación de activos financieros) cabe señalar que su participación en Álava fue la más baja 0,1%, siendo

berriz, %2,6 bideratu da kapitulu horretara.

3.c. Zorpetzea

Zorrak aztertzeko "Zor bizia" kontuan hartu behar da; hau da, urte bakoitzeko abenduaren 31n kitatu beharreko zorra.

la de Gipuzkoa y Bizkaia de un 2,6%

3.c. Endeudamiento

Para analizar el endeudamiento se tiene en cuenta el concepto de "Deuda Viva", entendiéndose como tal la deuda pendiente de amortizar a 31 de diciembre de cada año.

EAE-KO UDALERRIEN ZORRAK KAPITULUKA ETA URTEKA, 2000-2005				
ENDEUDAMIENTO DE LOS MUNICIPIOS DE LA C.A. DE EUSKADI 2000-2005 POR TERRITORIOS HISTÓRICOS Y AÑOS				
URTEAK AÑOS	ARABA ÁLAVA	BIZKAIA	GIPUZKOA	EAE CAE
2000	42.383	297.564	271.602	611.549
2001	40.705	252.651	259.029	552.385
2002	52.223	225.797	276.877	554.897
2003	61.770	226.598	308.234	596.602
2004	64.007	233.306	313.367	610.680
2005	66.644	222.414	328.021	617.080
% 01/00	-3,96	-15,09	-4,63	-9,67
% 02/01	28,30	-10,63	6,89	0,45
% 03/02	18,28	0,35	11,33	7,52
% 04/03	3,62	2,96	1,67	2,36
% 05/04	4,12	-4,67	4,68	1,05

KOADROA / CUADRO V.9

Euskal Autonomia Erkidegoko udalerriak oro har hartuta, zor biziak gora egin du apur bat 2005ean: %1 igo da. Lurrealde historikoka aztertuta, azpimarratzekoa da Bizkaian %4,7 jaitsi zela, eta, aldiz, gora egin zuela Gipuzkoan eta Araban, %4,7 eta %4,1, hurrenez hurren.

Gipuzkoako zorra EAeko zenbateko guztiaren % 53,2 zen, Bizkaikoa % 36 eta Arabakoa % 10,8.

Zor biziak 2005eko ekitaldian izandako gorabeherak eta aipatu zorrak ekarritako karga V.10 eta V.11 tauletan adierazten dira.

Aipatzekoak dira hiru lurralde historikoen arteko ezberdintasun nabarmenak. Araban eta Bizkaian, biztanleko zor bizia 221 eta 194 eurokoa zen, hurrenez hurren. Gipuzkoan, berriz, zor bizia, biztanleko, 474 eurokoa izatera iritsi zen.

La deuda viva de los Municipios de la Comunidad Autónoma del País Vasco en su conjunto, se ha incrementado ligeramente en 2005 un 1%. Por Territorio Histórico, destacar el descenso de Bizkaia de un 4,7% frente al aumento de Gipuzkoa y Álava con un 4,7% y un 4,1% respectivamente.

La deuda de Gipuzkoa supone un 53,2% del total de la Comunidad Autónoma del País Vasco, la de Bizkaia un 36% y la de Álava el 10,8%.

Los datos referentes a los movimientos de la deuda viva a lo largo del ejercicio 2005, así como la carga que dicha deuda conlleva, se muestran en los Cuadros V.10 y V.11.

Destacan las grandes diferencias existentes entre los tres Territorios Históricos. La deuda viva por habitante en Álava y Bizkaia es de 221 euros/habitante y 194 euros/habitante, respectivamente, mientras que en Gipuzkoa alcanzó los 474 euros/habitante.

2005EKO AURREKONTU LIKIDATUA. EAE-KO UDALERRIEN ZORRAK
PRESUPUESTO LIQUIDADO 2005. ENDEUDAMIENTO DE LOS MUNICIPIOS DE LA C.A. DE EUSKADI

LH TT.HH.	2005EKO BIZTANLERIA POBLACIÓN 2005	ZORRA 2004/12/31N DEUDA AL 31/12/2004	ZOR BERRIA 2005EKO EKITALDIAN DEUDA NUEVA 2005	2005EKO AMORTIZAZIOAK AMORTIZACIONES 2005	2005EKO INTERESA INTERESES 2005	ZORRA 2005/12/31N DEUDA AL 31/12/2005
ARABA / ÁLAVA	301.848	66.481	7.250	7.087	2.796	66.644
BIZKAIA	1.147.480	233.476	23.897	34.959	4.666	222.414
GIPUZKOA	691.578	314.669	58.920	45.568	7.841	328.021
EAE / CAE	2.140.906	614.626	90.067	87.613	15.302	617.080

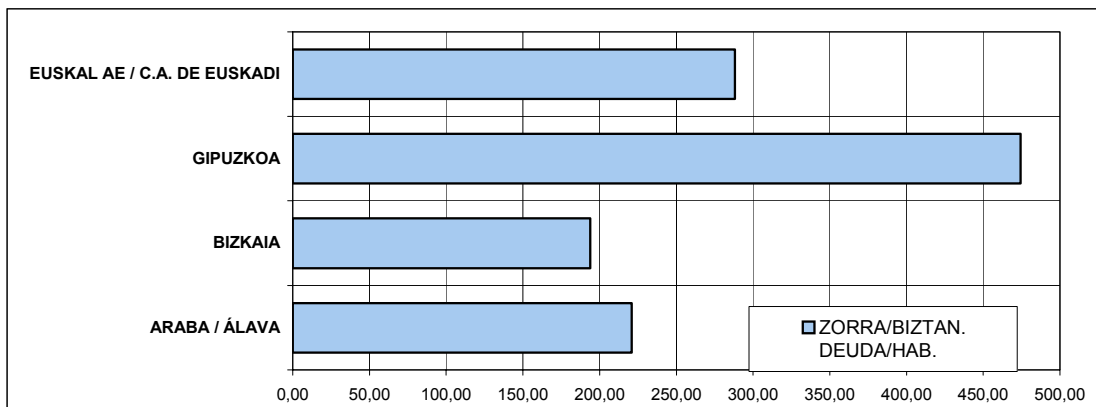
KOADROA / CUADRO V.10

ZOR BIZIA ETA INTERESEN ORDAINKETA, BIZTANLEKO.
EAE-KO UDALERRIEN ZORPETZEA, 2005eAN
DEUDA VIVA Y PAGO DE INTERESES POR HABITANTE.
ENDEUDAMIENTO DE LOS MUNICIPIOS DE LA C.A. DE EUSKADI EN 2005

LH TT.HH.	2005EKO BIZTANLERIA POBLACIÓN 2005	ZORRA 2005/12/31N DEUDA AL 31/12/2005			2005EKO INTERESA INTERESES 2005		
		ZORRA DEUDA	EAE % % CAE	ZORRA/BIZTAN. DEUDA/HAB.	INTERESA INTERESES	EAE % % CAE	INTER./BIZTAN. INTER./HAB.
ARABA / ÁLAVA	301.848	66.644	10,8	0,221	2.796	18,3	0,009
BIZKAIA	1.147.480	222.414	36,0	0,194	4.666	30,5	0,004
GIPUZKOA	691.578	328.021	53,2	0,474	7.841	51,2	0,011
EAE / CAE	2.140.906	617.080	100,0	0,288	15.302	100,0	0,007

KOADROA / CUADRO V.11

EAE-KO UDALERRIEK 2005eAN BIZTANLEKO ZUTEN ZOR BIZIA, LURRALDE HISTORIKOKA
DEUDA VIVA POR HABITANTE DE LOS MUNICIPIOS DE LA C.A. DE EUSKADI EN 2005 POR TERRITORIOS HISTÓRICOS



GRAFIKOA / GRÁFICO V.7

V.12 taulan, 40.000 biztanletik gorako udalerrien zerga biziaren banaketa ikus daiteke. Horiei EAEko udalerrri guztietako zor biziaren % 53,2 dagokie. Bestalde, EAEko hiru hiriburuei zor bizi guztia %

La distribución de la deuda viva de los Municipios de más de 40.000 habitantes aparece en el Cuadro V.12. Éstos abarcaron el 53,2% de la deuda viva de los Municipios del País Vasco. Por otra parte, las tres capitales vascas explicaron por sí solas el 32%

32 dagokie.

Halaber, zor biziaren kopurua ez zen berdina hiru euskal hiriburuetan: Gasteizek biztanleko 196, Bilbok 143 eta Donostiak 559. Gainera, zor hori nabarmen jaitsi da Bilbon (%27 baino gehiago), ez du ia aldaketarik izan Gasteizen, eta %10,3 igo da Donostian. Azken hori da, hain zuzen, Lurralde Historikoak baino biztanleko zor handiagoa duen hiriburu bakarra.

Bestalde, 2005eko zor biziaren zenbateko handiena finantza-erakunde pribatuei dagokie (V.13 taula).

de la deuda total.

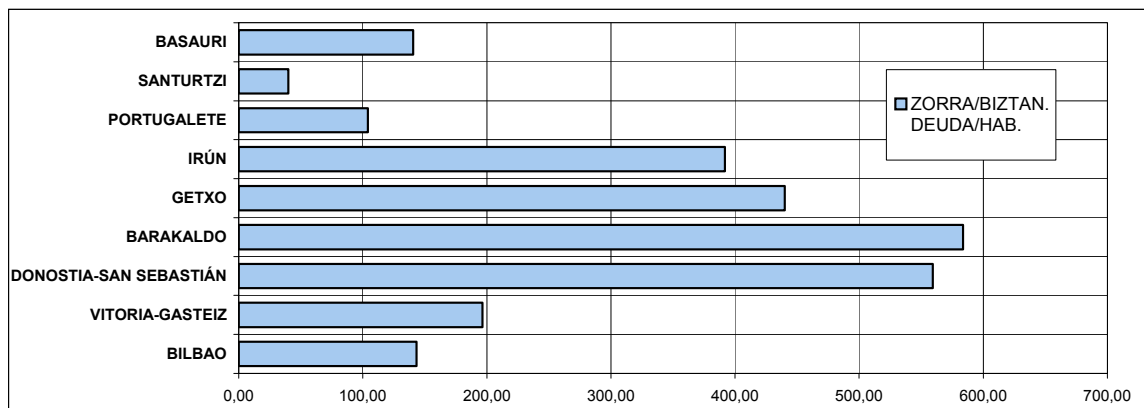
También, se aprecian niveles dispares en la deuda viva por habitante de las tres capitales: Vitoria-Gasteiz con 196, Bilbao con 143 y Donostia-San Sebastián con 559 euros/habitante. Además, esta deuda ha descendido en Bilbao más de un 27% la de Vitoria-Gasteiz apenas ha variado mientras que la de Donostia-San Sebastián sube un 10,3% siendo la única capital cuya deuda por habitante está por encima de la de su Territorio.

Por otra parte, la mayor parte de la deuda viva existente en 2005 corresponde a las entidades financieras privadas, Cuadro V.13.

EAE-KO UDALERRIEN ZORRAK ETA INTERES-ORDAINKETAK 2005eAN. 40.000 BIZTANLETIK GORAKO UDALAK									
ENDEUDAMIENTO Y PAGO DE INTERESES EN MUNICIPIOS DE LA C.A. DE EUSKADI EN 2005. AYUNTAMIENTOS CON MÁS DE 40.000 HABITANTES									
UDALERRIAK / MUNICIPIOS	2005EKO BIZTANLERIA POBLACIÓN 2005	ZORRA 2005/12/31N DEUDA AL 31/12/2005				2005EKO INTERESAK INTERESES 2005			
		ZENBATEKOA IMPORTE	LH % T.H.	EAE % CAE	ZORRA/BIZTAN. DEUDA/HAB.	ZENBATEKOA IMPORTE	LH % T.H.	EAE % CAE	INTER./BIZTAN. INTER./HAB.
BILBAO	355.667	50.912	22,9	8,3	0,143	1.867	40,0	12,2	0,005
VITORIA-GASTEIZ	227.645	44.696	67,1	7,2	0,196	2.285	81,7	14,9	0,010
DONOSTIA-SAN SEBASTIÁN	184.845	103.381	31,5	16,8	0,559	2.364	30,2	15,4	0,013
GUZTIRA > 100.000 BIZTANLE TOTAL > 100.000 HABITANTES	768.158	198.989		32	0,259	6.516		43	0,008
BARAKALDO	94.516	55.160	3,8	8,9	0,584	837	17,9	5,5	0,009
GETXO	85.175	37.473	16,8	6,1	0,440	860	18,4	5,6	0,010
IRÚN	59.616	23.360	7,1	3,8	0,392	139	1,8	0,9	0,002
POTUGALETE	49.949	5.202	2,3	0,8	0,104	42	0,9	0,3	0,001
SANTURTZI	47.811	1.912	0,9	0,3	0,040	37	0,8	0,2	0,001
BASAURI	45.894	6.457	2,9	1,0	0,141	639	13,7	4,2	0,014
GUZTIRA 40.000-100.000 BIZTANLE TOTAL 40.000-100.000 HABITANTES	382.961	129.564		21,0	1,7	2.554		16,7	0,007
GUZTIRA > 40.000 BIZTANLE TOTAL > 40.000 HABITANTES	1.151.119	328.553		53,2	0,285	9.070		59,3	0,008

KOADROA / CUADRO V.12

EAE-KO UDALERRIEN BIZTANLEKO ZOR BIZIA 2005EAN. 40.000 BIZTANLETIK GORAKO UDALERRIAK
DEUDA VIVA POR HABITANTE DE LOS MUNICIPIOS DE LA C.A. DE EUSKADI EN 2005. MUNICIPIOS CON MÁS DE 40.000 HABITANTES



GRAFIKOA / GRÁFICO V.8

EAE-KO UDALERRIEN ZORRAK 2005ean, FINANTZA-ERAKUNDEKA ETA LURRALDE HISTORIKOKA
ENDEUDAMIENTO DE LOS MUNICIPIOS DE LA C.A. DE EUSKADI EN 2005 POR ENTIDADES FINANCIERAS Y TERRITORIOS HISTÓRICOS

LH TT.HH.	FINANTZA- ERAKUNDEAK ENTIDADES FINANCIERAS	ELKARKIDETZA	FORU ALDUNDIA DIPUTACION FORAL	EUSKO JAURLARITZA GOBIERNO VASCO	BEZTELAKOAK OTROS	ZORRA GUZTIRA TOTAL DEUDA
ARABA / ÁLAVA	63.610		1.806	1.228		66.644
BIZKAIA	216.325	1.000		1.285	3.803	222.414
GIPUZKOA	304.955	2		23.064		328.021
EAE / CAE	584.890	1.003	1.806	25.577	3.803	617.080

KOADROA / CUADRO V.13

Bestalde, 2005eko zor biziaren zenbateko handiena finantza-erakunde pribatuei dagokie (V.13 taula).

Por otra parte, la mayor parte de la deuda viva existente en 2005 corresponde a las entidades financieras privadas, Cuadro V.13.

3.d. Baterakuntza osoa

Kudeaketa ekonomikoa aztertzen hastean esan bezala, ondoren udal-sektore publikoaren baterakuntzaren datuak ageri dira laburtuta; azpi-eremuetako erakundeak eta udalerriaz gairik erakundeak (mankomunitateak, partzuergoak) ere kontuan hartu dira.

3.d. Consolidación global

Como se anunciaba en el inicio del análisis de la gestión económica, a continuación se presentan los datos resumen de la consolidación global del Sector Público Municipal, incluidas las entidades de ámbito menor y las supramunicipales (Mancomunidades y Consorcios).

BATERAKUNTZA OSOA. EAE-KO UDALEN DIRU-SARRERA ETA GASTUEN BATERAKUNTZA
LURRALDE HISTORIKOKA ETA URTEKA, 2000-2005

CONSOLIDADO GLOBAL. INGRESOS Y GASTOS CONSOLIDADOS MUNICIPALES
 DE LA C.A. DE EUSKADI 2000-2005 POR TERRITORIOS HISTÓRICOS Y AÑOS

URTEAK AÑOS	SARRERAK / INGRESOS				GASTUAK / GASTOS			
	ARABA ÁLAVA	BIZKAIA	GIPUZKOA	EAE CAE	ARABA ÁLAVA	BIZKAIA	GIPUZKOA	EAE CAE
2000	360.858	1.185.402	740.607	2.286.867	345.354	1.059.800	700.402	2.130.893
2001	338.541	1.291.081	821.404	2.451.026	340.373	1.155.575	822.261	2.105.556
2002	384.009	1.382.037	961.380	2.727.426	384.614	1.294.159	940.605	2.318.208
2003	404.797	1.418.636	1.015.778	2.839.211	408.505	1.462.518	1.031.477	2.902.500
2004	421.783	1.576.156	1.067.266	3.065.206	407.875	1.536.345	1.000.169	2.944.389
2005	544.271	1.711.795	1.199.216	3.455.281	482.695	1.655.443	1.168.955	3.307.093
% 01/00	-6,18	8,92	10,91	7,18	-1,44	9,04	17,40	-1,19
% 02/01	13,43	7,04	17,04	11,28	13,00	11,99	14,39	10,10
% 03/02	5,41	2,65	5,66	4,10	6,21	13,01	9,66	25,20
% 04/03	4,20	11,10	5,07	7,96	-0,15	5,05	-3,04	1,44
% 05/04	29,04	8,61	12,36	12,73	18,34	7,75	16,88	12,32

KOADROA / CUADRO V.14

BATERAKUNTZA OSOA. EAE-KO UDALEN DIRU-SARRERA BATERATUAK, LURRALDE HISTORIKOKA ETA KAPITULUKA, 2005EKO EKITALDIAN
CONSOLIDADO GLOBAL. INGRESOS CONSOLIDADOS MUNICIPALES DE LA C.A. DE EUSKADI EN 2005 POR TERRITORIOS HISTÓRICOS Y CAPÍTULOS

KAPITULUAK / CAPÍTULOS	ARABA / ÁLAVA		BIZKAIA		GIPUZKOA		EAE / CAE	
	SARRERAK INGRESOS	LH % % T.H.	SARRERAK INGRESOS	LH % % T.H.	SARRERAK INGRESOS	LH % % T.H.	SARRERAK INGRESOS	EAE % % CAE
1. kapitulua. Zuzeneko zergak Capítulo 1. Impuestos directos	74.549	13,7	229.568	13,4	155.427	13,0	459.544	13,3
2. kapitulua. Zeharkako zergak Capítulo 2. Impuestos indirectos	16.328	3,0	45.570	2,7	30.462	2,5	92.360	2,7
3. kapitulua. Tasak eta beste diru-sarrera batzuk Capítulo 3. Tasas y otros ingresos	143.412	26,3	412.871	24,1	278.869	23,3	835.151	24,2
4. kapitulua. Transferentzia arruntak Capítulo 4. Transferencias corrientes	218.142	40,1	672.724	39,3	447.436	37,3	1.338.302	38,7
5. kapitulua. Ondareko diru-sarrerak Capítulo 5. Ingresos patrimoniales	11.250	2,1	43.577	2,5	14.059	1,2	68.887	2,0
6. kapitulua. Inbertsio errealean besterentzea Capítulo 6. Enajenación inversiones reales	22.800	4,2	144.598	8,4	88.704	7,4	256.103	7,4
7. kapitulua. Kapital-transferentziak Capítulo 7. Transferencias de capital	47.029	8,6	124.695	7,3	75.122	6,3	246.845	7,1
8. kapitulua. Finantza-aktiboan aldaketa Capítulo 8. Variación activos financieros	2.601	0,5	8.705	0,5	13.219	1,1	24.526	0,7
9. kapitulua. Finantza-pasiboan aldaketa Capítulo 9. Variación pasivos financieros	8.159	1,5	29.487	1,7	95.918	8,0	133.564	3,9
SARRERAK GUZTIRA / TOTAL INGRESOS	544.271	100,0	1.711.795	100,0	1.199.216	100,0	3.455.281	100,0

KOADROA / CUADRO V.15

BATERAKUNTZA OSOA. EAE-KO UDAL-GASTU BATERATUAK LURRALDE HISTORIKOKA ETA KAPITULUKA, 2005EKO EKITALDIAN
CONSOLIDADO GLOBAL. GASTOS CONSOLIDADOS MUNICIPALES DE LA C.A. DE EUSKADI EN 2005 POR TERRITORIOS HISTÓRICOS Y CAPÍTULOS

KAPITULUAK / CAPÍTULOS	ARABA / ÁLAVA		BIZKAIA		GIPUZKOA		EAE / CAE	
	GASTUAK GASTOS	LH % % T.H.	GASTUAK GASTOS	LH % % T.H.	GASTUAK GASTOS	LH % % T.H.	GASTUAK GASTOS	EAE % % CAE
1. kapitulua. Langile-gastuak Capítulo 1. Gastos de personal	153.310	31,8	444.004	26,8	291.182	24,9	888.496	26,9
2. kapitulua. Ondasun eta zerbitzuen erosketak Capítulo 2. Compra de bienes y servicios	181.379	37,6	650.213	39,3	410.952	35,2	1.242.544	37,6
3. kapitulua. Interesak Capítulo 3. Intereses	3.322	0,7	5.030	0,3	9.603	0,8	17.955	0,5
4. kapitulua. Transferentzia arruntak Capítulo 4. Transferencias corrientes	27.865	5,8	71.343	4,3	53.302	4,6	152.509	4,6
6. kapitulua. Inbertsio errealeak Capítulo 6. Inversiones reales	106.766	22,1	391.765	23,7	299.161	25,6	797.693	24,1
7. kapitulua. Kapital-transferentziak Capítulo 7. Transferencias de capital	1.258	0,3	12.925	0,8	19.965	1,7	34.148	1,0
8. kapitulua. Finantza-aktiboan aldaketa Capítulo 8. Variación activos financieros	1.019	0,2	38.997	2,4	32.339	2,8	72.355	2,2
9. kapitulua. Finantza-pasiboan aldaketa Capítulo 9. Variación pasivos financieros	7.776	1,6	41.167	2,5	52.450	4,5	101.394	3,1
GASTUAK GUZTIRA / TOTAL GASTOS	482.695	100,0	1.655.443	100,0	1.168.955	100,0	3.307.093	100,0

KOADROA / CUADRO V.16