

EKONOMIA AURREIKUSPENAK

Ingurunerako aurreikuspenak

2011ko azken txanpan, kezka handia dago ekonomiaren etorkizunaz eta adierazle ekonomikoetan agertu diren hobekuntza zantzu gutxien iraunkortasunaz. Zeuden arrisku horietako batzuk azkenean gauzatu dira eta hazkunde aurreikuspenek okerrerrantz egin dute. Finantza merkatuetako etengabeko nariadura, neurri handi batean eragileen konfiantza eza islatzen baitu, nazioartean dagoen ezinegonaren arrazoi nagusietako bat da. Egoera gaiztotzen duen beste elementu bat Europako batasun monetarioko hainbat herrialdetako zorraren krisia da. Ekonomia testuinguru honek arrisku garrantzitsuak sortu ditu finantza merkatuetan, ekonomia errealerara ere igaro direnak. Ziurgabetasunaren igoerak eta finantzazioko gastu handiagoek osatzen duten konbinaketa arriskutsua oso kaltegarria izan daiteke ekonomia jarduera errealerako datozen hiruhilekoetan.

EKONOMIA AURREIKUSPENAK

Urte arteko aldakuntza tasa

	BPG			Kontsumoko prezioak		
	2010	2011	2012	2010	2011	2012
Munduko ekonomia	4,3	3,0	2,9	2,8	3,8	2,9
AEB	3,0	1,8	2,1	1,6	3,2	2,1
Kanada	3,2	2,3	2,0	1,8	2,9	2,0
Japonia	4,1	-0,4	2,1	-0,7	-0,3	-0,2
Eurogunea	1,8	1,6	0,4	1,6	2,7	1,8
Europar Batasuna	1,9	1,6	0,7	1,8	2,9	2,0
Alemania	3,7	2,9	0,8	1,1	2,3	1,8
Espainia	-0,1	0,7	0,5	1,8	3,1	1,6
Frantzia	1,4	1,6	0,7	1,5	2,1	1,6
Herbehereak	1,6	1,7	0,5	1,3	2,3	1,8
Italia	1,2	0,6	-0,2	1,5	2,7	2,0
Erresuma Batua	1,8	1,0	1,1	3,3	4,5	2,8
Asia eta Ozeano Barea	7,0	4,5	5,2	2,6	3,6	2,7
Ekialdeko Europa	4,5	4,3	3,3	6,6	6,4	6,0
Amerika Latinoa	6,3	4,2	3,9	6,6	6,8	6,4

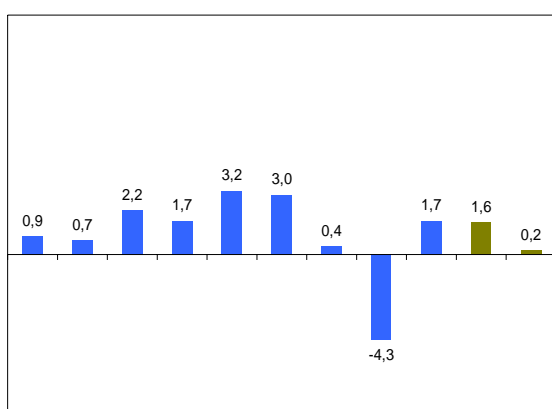
Iturria: Consensus Forecast (2011ko azaroa).

Hazkunde ahula eta langabezia tasa altua izanik, AEBetako gobernuak politika ekonomikoko neurri sorta handi bat aurkeztu du. Ekimen horiek finantzatzeko, datozen urteetan diru sarrerek areagotuko dituzten eta gastuak gutxituko dituzten neurriak konbinatuko dira. Aldi berean, Erreserba Federalak moneta politika hedakorrago bat onartuko du susperraldiari laguntza emateko eta finantza merkatuetarako giro hobea sortzeko.

BPGren bilakaera eremuka

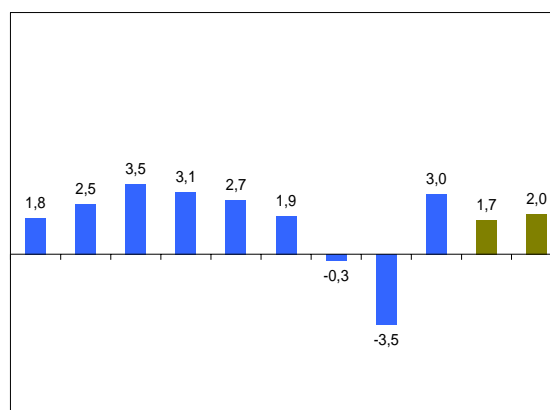
Urte arteko aldakuntza tasak

Eurogunea



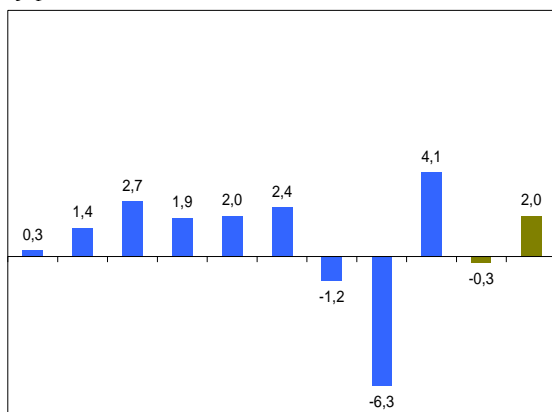
2002 2003 2004 2005 2006 2007 2008 2009 2010 2011 2012

AEB



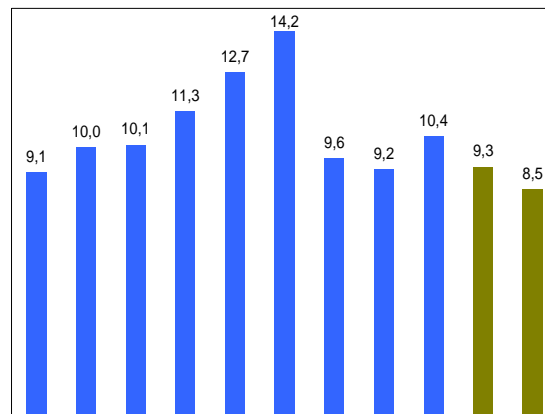
2002 2003 2004 2005 2006 2007 2008 2009 2010 2011 2012

Japonia



2002 2003 2004 2005 2006 2007 2008 2009 2010 2011 2012

Txina



2002 2003 2004 2005 2006 2007 2008 2009 2010 2011 2012

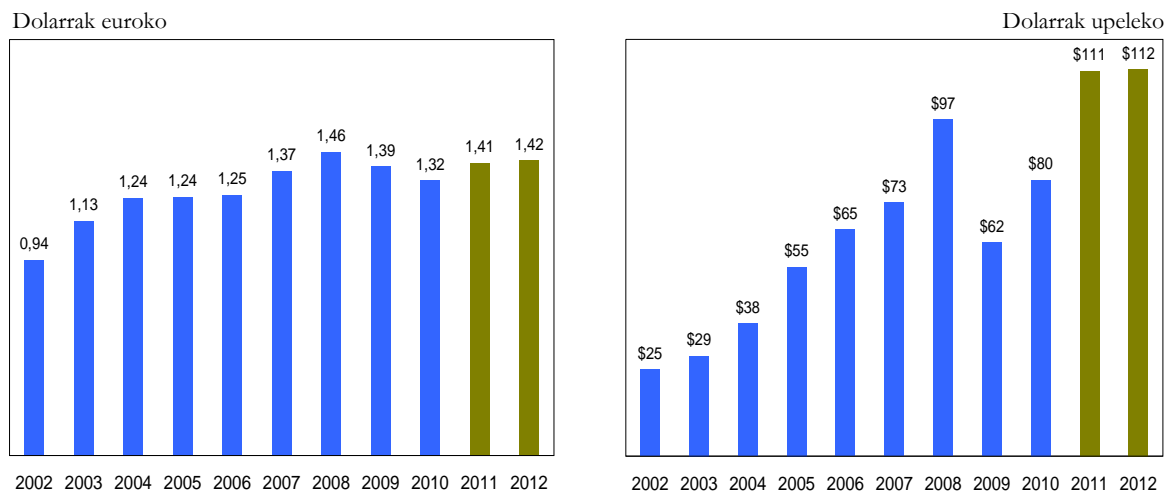
Iturria: ELGE 2011ko azaroko aurreikuspenak.

Estatubatuar ekonomian, bultzagile nagusia izatearen itxaropena inbertsioan datza, kontuan hartuta kontsumo pribatua egoera txarrean dagoela lan merkatuak bizi duen egoera

zailarengatik eta familien errenta erabilgarriak nozitu duen beherakadarengatik. Interes tasak apalak direnez, zerga bidezko pizgarriak daudenez eta barne finantzaziorako baliabide gehiago dagoenez, enpresen inbertsioak, beharbada, bizitasun garrantzitsua ezagutuko du datozen hiruhilekoetan. Benetako truke tasa errearen jaitsierak eragin positiboa eduki behar du AEBetako esportazioetan.

Aurreko guztiaren ondorioz, Consensus Forecastek estimatu du AEBak %1,8 haziko direla 2011. urtean eta %2,1 hurrengo urtean. Hala eta guztiz ere, defizit publikoa gutxitzeko politika fiskala espero dena baino gogorragoa bada, estatubatuar ekonomiaren hazkundera txikiagoa izan daiteke.

Truke tasaren eta petrolioaren prezioaren bilakaera



Iturria: Espainiako Bankua, Ekonomia eta Ogasun Ministerioa eta CEPREDE.

Garapen bidean dauden herrialdeetan ez da moteltze garrantzitsurik espero, ezta atzeraldian erortzeko arriskurik ere. Inolako zalantzarik gabe, oso litekeena da 2012. urtean Asia izatea mundu osoan hazkunde tasa handiena aurkeztuko duen eremua. Ekonomia adierazle gehienek iradokitzen dute azaleratzen ari diren herrialdeetako hazkunde tasa biziak jarraituko dutela, nahiz eta gorakaden erritmoa beharbada motelagoa izango den 2012. urtea aurrera joango den heinean. Hazkundearen apaltze hori, neurri batean, herrialde askotan barne eskariaren gehiegizko igoera gutxitzeko onartu ziren politika ekonomikoen ondorioa izango da. Horren adibiderik esanguratsuen Txina da, non politika ekonomikoak higiezinen merkatuaren gorakada biziari, kredituen gehikuntza orokor eta gehiegizkoari zein kontsumoko prezioen

indizearen igoerari aurre egin beharko dien. Hala eta guztiz ere, Consensus Forecastek estimatu du Itsaso Barean dauden Asiako herrialdeak, oro har, %4,5 eta %5,2 haziko direla, hurrenez hurren, 2011n eta 2012an. Estimazio horietan Japoniarako hazkunde aurreikuspenak ere daude sartuta. Kontuan hartu behar da herrialde horretan, 2011ko hasieran nozitu zuen hondamendiaren ondoren, ekoizpenak suspertzeko bultzada garrantzitsu bat izango duela kaltetutako eremuak berriro eraikitzeko.

Eurogunearen hazkundeak oso ahula izaten jarraituko du 2011ko azken hilabeteetan eta 2012. urte osoan. Hainbat iturriren arabera, datozen hiruhilekoetan atzeraldian sartzea litekeena da. Euroguneak bizi duen ezegonkortasun handiaren jatorria periferiako ekonomietan dago eta beraien finantzazio arazoak gainontzeko herrialdeetara hedatzeko arriskuan. Ziurgabetasun gero eta handiagoak eta konfiantza ezak ibilbide zaila erakusten dute eremu horretako bilakaera ekonomikoan datozen hiruhilekoetan. Egoera horren arrazoi nagusiak finantza merkatuetako tentsioak dira, Europan bizi den zor subiranoaren krisiarengatik. Kontsumitzaileen eta enpresarien konfiantzak izan duen narriadurak barne eskariak etorkizunean ahultasun nabarmena pairatuko duela iradokitzen du.

Berriro atzeraldian sartzea saihestuko duen susperraldi baten itxaropenak, neurri batean bakarrik bada ere, Europako Banku Zentralean eta beraren politika monetarioan dautza. Interes tasa apalak eta zorraren krisiak kaltetutako bankuentzat finantzaziorako lerro berriak aurreikusten dira. Horixe gertatu da abenduaren 27an likidezia enkantearekin hiru urterako, zeinean EBZk europar bankuen eskura ia 500.000 milioi euroko dirutza jarri baitzuen. Baikortasunerako beste zutabe bat izango da herrialdeetako gobernuek etorkizunean onartuko dituzten politiken eraginkortasuna. Herstura fiskala eta egiturazko erreformak izango dira neurri sakonenak ekonomietan. Oro har, eta Consensus Forecasten arabera, hazkunde neurritsua espero da 2011. urterako, %1,6an estimatua, eta askoz ere txikiagoa, %0,4, hurrengo urterako.

Espainiako ekonomia datozen hiruhilekoetan haziko denaren aurreikuspenak nabarmen okertu dira gastua murrizteko egitasmoek barne eskarian izango duten eraginarengatik. Beste aldetik, egitasmo horiek ezinbestekoak dira Ekonomia eta Moneta Batasunetik defiziterako markatu diren helburuak bete nahi badira. Hazkundearen etorkizuneko aurreikuspenak beherantz berrikustera behartu duten beste faktore batzuk nazioarteko testuinguruaren igurikimen ezkorragoak eta Europako zorraren krisi larria dira.

Nazio eskariak oso ahul izaten jarraituko du eta berau suspertzea zaila izango da, kontuan hartuta espainiar ekonomian pilatu diren desorekak oraindik ez direla behar bezala doitu.

Horri erantsi behar zaio zor publikoaren kostuaren igoerak izango duen eragin murriztailea eta gobernua gastu publikoa murrizteko neurri garrantzitsuak onartzera behartuko duena.

ESPAINIARENTZAKO AURREIKUSPEN EKONOMIKOAK (2011ko azaroa)

Urte arteko aldakuntza tasak

	BPG		Familien kontsumoa		Kontsumo publikoa		Inbertsioa		Inbertsioa eraikuntzan		Inbert. ekipoan eta bestean	
	2011	2012	2011	2012	2011	2012	2011	2012	2011	2012	2011	2012
AFI	0,7	0,0	0,0	-0,1	-1,7	-3,5	-4,8	-3,6	-7,9	-5,1	2,2	-0,4
BBVA	0,8	1,0	0,0	0,3	-1,3	-2,3	-4,3	-0,2	-7,6	-2,5	3,2	4,4
Bankia	0,7	0,0	0,0	-0,2	-1,5	-3,9	-4,6	-3,7	-7,8	-6,4	2,9	1,7
Catalunyacaixa	0,7	0,1	0,1	-0,2	-1,4	-1,0	-4,8	-3,9	-8,0	-7,6	2,7	1,3
Cemex	0,7	0,0	0,0	-0,2	-1,5	-3,4	-4,6	-3,7	-8,0	-6,9	2,4	-0,5
CEEM-URJC	0,7	0,6	0,3	0,5	-1,7	-2,2	-4,7	-0,9	-7,9	-2,0	2,6	1,2
CEPREDE-UAM	0,6	0,8	0,4	0,9	-1,4	-0,9	-4,4	-0,2	-7,7	1,9	0,4	1,9
CEOE	0,7	0,0	0,1	0,1	-1,4	-2,6	-4,8	-5,2	-8,3	-8,4	3,0	1,1
Esade	0,7	0,9	1,0	1,0	-1,0	-1,0	-2,0	-1,0	---	---	---	---
FUNCAS	0,7	-0,5	0,0	-0,4	-1,7	-4,0	-4,9	-5,8	-7,8	-8,2	2,5	-1,3
ICAE-UCM	0,8	-0,3	0,1	-0,2	-1,5	-4,5	-4,1	-4,8	-8,0	-8,0	1,0	-1,0
IEE	0,7	-0,1	0,0	0,0	-1,5	-2,5	-4,7	-4,5	-8,2	-8,0	2,8	1,5
IFL-UC3M	0,8	0,3	0,1	0,1	-1,3	-2,6	-4,4	-1,2	-7,6	-4,2	2,9	6,0
Intermoney	0,7	-0,4	0,0	-0,2	-1,5	-3,6	-4,4	-2,4	-7,5	-3,3	2,6	-1,7
La Caixa	0,7	0,2	0,0	0,0	-1,8	-3,4	-4,4	-1,3	-7,5	-2,3	2,7	1,2
Repsol	0,7	-0,2	0,0	-0,3	-1,7	-3,9	-4,7	-2,8	-7,9	-4,8	2,9	1,6
Santander	0,7	0,9	0,5	0,7	-0,7	-0,9	-3,9	-0,3	-3,0	2,0	---	---
Solchaga Recio	0,7	0,0	0,0	0,2	-1,8	-2,0	-4,3	-3,3	-7,7	-6,2	2,5	1,5
Batez bestea	0,7	0,2	0,1	0,1	-1,5	-2,7	-4,4	-2,7	-7,6	-4,7	2,5	1,2
Gogoratzekoa:												
Gobernua (2011-04)	1,3	2,3	0,9	1,4	-1,3	-0,8	-1,3	2,7	-4,7	0,7	---	---
Esp. Bankua (2011-03)	0,8	1,5	0,7	1,0	-1,1	-0,9	-3,1	3,6	-7,5	1,3	---	---
E. Bartzord. (2011-11)	0,7	0,7	0,7	0,9	-0,9	-2,6	-5,4	-0,3	-7,6	-0,9	---	---
NDF (2011-09)	0,8	1,1	0,8	1,4	-1,2	-0,8	-5,1	-0,9	---	---	---	---
ELGE (2011-11)	0,7	0,3	0,0	-0,1	-1,3	-2,0	-4,8	-4,0	---	---	---	---

Iturria: Funcas.

ESPAINIARENTZAKO AURREIKUSPEN EKONOMIKOAK (2011ko azaroa)

Urte arteko aldakuntza tasak

	Nazio eskaria		Esportazioak		Inportazioak		KPI (batez bestea)		Enplegua		Langabezia tasa (BAI)	
	2011	2012	2011	2012	2011	2012	2011	2012	2011	2012	2011	2012
AFI	-1,5	-1,6	8,6	3,8	0,8	-1,1	3,1	1,5	-1,8	-2,0	21,5	23,1
BBVA	-1,2	-0,4	9,3	5,4	1,9	0,9	3,1	1,2	-1,7	-0,9	21,5	22,1
Bankia	-1,3	-1,7	9,5	6,6	2,0	1,1	3,2	2,4	-1,5	-1,6	21,4	22,7
Catalunyacaixa	-1,1	-1,0	8,8	3,9	1,8	0,1	3,2	1,5	-1,4	-0,4	21,3	21,8
Cemex	-1,3	-1,6	9,1	4,3	1,8	-0,4	3,1	1,3	-1,5	-1,5	21,5	22,5
CEEM-URJC	-1,1	-0,3	9,5	3,9	2,0	0,8	3,2	1,6	-1,4	-0,6	21,3	21,7
CEPREDE-UAM	-0,9	0,3	8,1	4,2	1,6	2,2	3,2	2,1	-1,3	-0,1	21,3	21,6
CEOE	-1,2	-1,5	9,3	6,5	1,9	1,0	3,2	1,7	-1,7	-1,6	21,5	22,8
Esade	-0,1	0,2	4,0	4,0	0,5	1,0	---	1,7	---	---	20,0	20,0
FUNCAS	-1,3	-2,4	9,2	4,1	1,5	-2,2	3,2	1,7	-1,6	-2,0	21,5	23,0
ICAE-UCM	-1,1	-2,1	8,9	3,3	1,3	-2,8	3,2	1,6	-1,4	-0,6	21,3	21,7
IEE	-1,3	-1,5	9,5	5,9	1,5	0,6	3,2	1,7	-1,6	-1,6	21,5	22,7
IFL-UC3M	---	---	9,3	6,2	1,9	2,0	3,2	1,9	-1,1	-0,3	21,4	22,2
Intermoney	-1,2	-1,3	9,1	1,7	1,8	-1,4	3,1	0,5	-1,5	-1,9	21,5	22,9
La Caixa	-1,3	-1,0	9,0	2,3	1,3	-1,6	3,2	1,4	-1,7	-2,4	21,5	22,8
Repsol	-1,2	-1,1	9,4	5,4	2,0	2,2	3,1	1,5	-1,3	-0,8	21,4	22,9
Santander	-0,7	0,2	7,8	5,3	2,3	2,6	3,1	1,8	-0,9	0,1	20,7	20,6
Solchaga Recio	-1,3	-1,5	9,3	5,4	1,9	0,5	3,3	1,8	-1,7	-2,0	21,5	22,5
Batez bestea	-1,1	-1,1	8,8	4,6	1,7	0,3	3,2	1,6	-1,5	-1,2	21,3	22,2
Gogoratzekoa:												
Gobernua (2011-04)	0,0	1,3	8,3	7,9	3,0	4,1	---	---	0,2	1,4	19,8	18,5
Esp. Bankua (2011-03)	---	---	8,0	6,1	2,7	4,9	2,9	1,5	-0,6	1,0	20,7	20,4
E. Batzord. (2011-11)	-1,0	0,0	8,3	3,8	1,6	1,5	3,0	1,1	-1,0	-0,4	20,9	20,9
NDF (2011-09)	-0,9	0,5	8,7	3,0	2,1	0,8	2,9	1,5	-0,8	0,1	20,7	19,7
ELGE (2011-11)	-1,3	-1,3	9,1	3,6	1,5	1,7	3,0	1,4	---	---	21,5	22,9

Iturria: Funcas.

Hala eta guztiz ere, une hauetan egon badaude, hipotesiak okerragoa izanda ere, ekonomiaren eta enpleguaren egoerak hoberrantz egingo duela uste duten adituak eta ezkorragoak diren

analisigileak, datozen hiruhilekoetan lanpostuak galaraziko dituen beste erorialdi bat oso litekeena dela iradokitzen dutenak. Cepredek %0,6ko hazkunde tasa iragarri du espainiar ekonomiarentzat 2011. urtean eta bi hamarren gehiago bakarrik haziko da 2012ko batez bestean, %0,8an kokatu arte. Beste alde batetik, Funcasek %0,7ko eta %-0,5eko urte arteko aldakuntza tasak estimatu ditu, hurrenez hurren, 2011rako eta 2012rako. Azken tasa hauek bateragarriak dira defizitaren helburua betetzearekin. Eskura dauden beste aurreikuspen batzuk Consensus Forecastek argitaratzen dituenak dira. Aditu multzo horrek %0,7an kokatzen du 2011ko hazkunde tasa eta %0,5ean 2012koa.

Beste alde batetik, Espainiako ekonomiaren arazo nagusiak, hots, herrialdean dagoen langabezia tasa altuak, ez dirudi inolako galgarik aurkitzen duenik goranzko joeran aurreikusi den 2011-2012 biurtekoan. Hori horrela izanda, langabezia tasa %21,5ean kokatuko da 2011n eta %23,0an 2012an.

HIRUHILABETEKAKO AURREIKUSPENAK ESPAINIARENTZAT (2011ko azaroa)

Urte arteko aldakuntza tasak

	11.IV	2011	12.I	12.II	12.III	12.IV	2012
BPG	0,4	0,6	0,4	0,6	1,0	1,1	0,8
Kontsumo pribatua	0,6	0,4	0,7	0,8	1,0	1,0	0,9
Kontsumo publikoa	-3,7	-1,4	-2,0	-1,1	-0,1	-0,2	-0,9
Kap. finkoaren eraketa gordina	-1,5	-4,4	-0,9	-0,3	0,1	0,3	-0,2
- Inbertsioa ekipamenduan	2,9	0,4	2,1	1,7	2,0	2,0	1,9
- Inbertsioa bestelakoetan	0,0	-1,2	0,8	1,7	2,0	2,2	1,7
- Inbertsioa eraikuntzan	-4,1	-7,7	-2,9	-2,0	-1,4	-1,2	-1,9
Barne eskaria	-0,5	-0,9	-0,2	0,1	0,5	0,6	0,3
Esportazioak	5,6	8,1	4,0	4,3	4,3	4,5	4,2
Inportazioak	1,3	1,6	1,3	2,2	2,5	2,8	2,2

Iturria: CEPREDE.

EA Erako aurreikuspenak

Eustatek argitaratu dituen hiruhilekako kontu ekonomikoek eman duten informazio berriarekin eta eskura dauden koiunturako gainontzeko adierazleekin, Eusko Jaurlaritzako Ekonomia eta Plangintza Zuzendaritzan EA Eko ekonomiaren taula makroekonomikoaren aurreikuspenak eguneratu dira 2011-2012 epealdirako. Estimazio berri honek beherantz

zuzendu ditu ekonomia hazkundearen aurreikuspenak bi urte horietarako. Hain zuzen ere, 2011rako batez besteko hazkundearen aurreikuspena %0,7an kokatzen da orain, aurreko hiruhilekoan argitaratu zen balioa baino hamarren bat beherago. 2012rako, berriz, beheranzko zuzenketa handiagoa da eta urte osoko batez besteko gehikuntza tasa %0,7 izango dela espero da.

EAE-KO EKONOMIARENTZAKO AURREIKUSPENAK (2011ko azaroa)

Urte arteko aldakuntza tasak	2011.IV	2011	2012.I	2012.II	2012.III	2012.IV	2012
BPG	0,4	0,7	0,4	0,5	0,7	1,0	0,7
Azken kontsumoa	0,0	0,4	0,0	0,3	0,6	0,8	0,4
Kontsumo pribatua	0,4	0,6	0,4	0,6	0,7	0,9	0,7
Kontsumo publikoa	-1,7	-0,3	-1,4	-0,9	0,3	0,8	-0,3
Kapital eraketa gordina	0,1	-0,7	0,2	0,5	0,7	0,8	0,6
Barne eskariaren ekarpena	0,1	0,2	0,2	0,3	0,6	0,8	0,5
Kanpo saldoaren ekarpena	0,3	0,5	0,2	0,1	0,1	0,2	0,2
Lehen arloa	4,6	-11,7	-1,1	-20,7	-19,3	-17,0	-14,5
Industria	0,7	2,3	1,1	2,0	2,4	3,0	2,1
Eraikuntza	-5,5	-5,4	-5,4	-4,5	-3,8	-3,0	-4,2
Zerbitzuak	0,8	1,0	0,8	0,9	1,0	1,0	0,9
Balio erantsi gordina	0,3	0,7	0,4	0,6	0,8	1,0	0,7
ekoizkinekin g. zerga garbiak	0,3	0,1	0,4	0,6	0,5	0,5	0,5
BPGren deflatoarea	2,2	1,9	2,2	2,1	2,4	2,4	2,3
Enplegua	-1,0	-0,5	-0,9	-0,7	-0,3	0,1	-0,4
Langabezia tasa	10,8	10,8	10,9	10,9	10,6	10,3	10,7

Iturria: Ekonomia eta Plangintza Zuzendaritza.

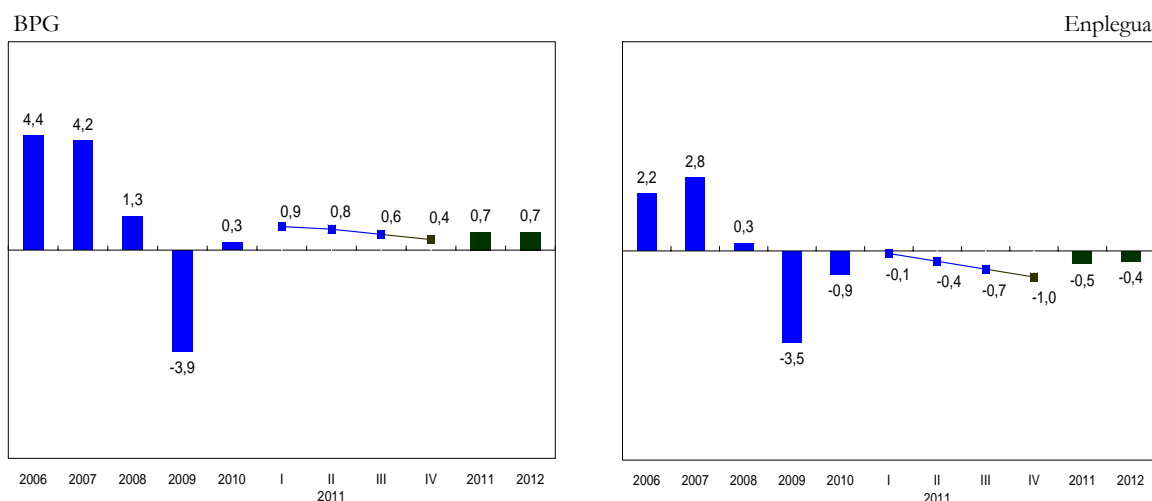
Barne eskariak, hazkundeari oso ekarpen txikiak egingo dizkion arren, hobekuntza txiki bat erakutsiko du 2012ko amaieran. Bitartean, osagai horrek moteltzeko joera izango du datozen hiruhilekoetan, barneko azken kontsumoaren apaltzearen ondorioz. Kanpo eskariak, berriz, oso ekarpen mugatua egingo dio ekonomiaren gehikuntzari, nazioarteko ingurunea, bereziki Espainiako merkatua, ahul egongo delako.

Familiek kontsumoan egingo duten gastuaren hazkundeaz dagoen aurreikuspena, hurrenez hurren, %0,6an eta %0,7an kokatzen da 2011rako eta 2012rako. Nazioarteko ekonomiaren bilakaeraz, bereziki Euroguneko eremuaz, eta lan merkatuaren egoeraz dauden igurikimen

ezkorrek zuhurtasuna areagotu dute familiengan, kontsumitzeko erabakiak hartzeko unean. EAEko administrazio publikoetako kontsumoarentzat hazkunde aurreikuspenak nabarmen gutxitu dira eta bi urteetarako %0,3ko jaitsiera ezarri dute.

Kapital eraketa gordinari dagokionez, batez besteko hazkunde tasa 2011. urtean %-0,7 izango da eta %0,6, berriz, 2012an. Osagai horren joerak aurrera egingo du hazkundera berreskuratzen eta aurreikuspen honetan kontuan hartu den epealdi osoan tasa positibo txikiak jasoko dituela estimatu da.

EAEko BPGren eta enpleguaren bilakaera Urte arteko aldakuntza tasak



Iturria: Eustat eta Ekonomia eta Plangintza Zuzendaritza.

Eskaintzaren ikuspegitik, portaera onena erakutsiko duten jarduera adarrak industria eta zerbitzuak izango dira. Hala ere, moteltze arineko joera erakutsiko dute 2011ko azken hilabeteetan, gero oso astiro eta urrats ahuletan susperraldirako bidea berreskuratzeko. Eraikuntzak narriadurako ibilbidean jarraituko du eta ez du hazkunde tasa positiborik lortuko aurreikusi den epealdi osoan zehar. Oro har, ez barne eskariak, pribatuak zein publikoak, ez nazioarteko inguruneak bereganatuko dute EAEko ekonomia jardueraren bultzagilea izateko ardura.

Lan merkatuaren bilakaeraz dauden aurreikuspenek islatzen dute datozen lau hiruhilekoetan enpleguaren beherakadak segituko duela eta 2012ko amaieran bakarrik lortuko dela lanpostuen

sorrera garbiaz hitz egitea. Hain zuzen ere, enplegua %0,5 gutxituko da 2011. urtean eta %0,4, berriz, 2012an. Beraz, aurreko hiruhilabeteko aurreikuspenetan estimatu zena baino narriadura sakonagoa espero da orain lan merkatuan. Langabezia tasarentzat egin diren estimazioek urteko batez bestea %10,8an kokatzen dute 2011rako eta %10,7an, berriz, 2012rako.

Eusko Jaurlaritzako Ekonomia eta Plangintza Zuzendaritzak prestatu duen eszenategi makroekonomikoa osatzeko oinarrizko hipotesi batzuk egin dira nazioarteko hazkunde ekonomikoaz, deflatoreen bilakaeraz, euroak dolarraren aldean izango duen truke tasaz eta Europako Banku Zentralak epe laburrean markatuko duen moneta politikaz.

Atzeraldian erortzeko gero eta handiagoak diren arriskuak saihestu aldera, Europako Banku Zentralak datozen hilabeteetan interes tasak gutxituko edo, behintzat, bere horretan utziko ditu. Halaber, erakunde horrek neurriak hartuko ditu likidezia areagotzeko eta Europako bankuek dituzten tentsioak baretzeko. Prezioen mailari dagokionez, datozen hiruhilekoetan beren bilakaera kontrolatuta egongo dela espero da eta salneurrien gáineko tentsioak neurritsuak izango direla aurreikusten da.

Oraingo aurreikuspenak estatubatuar dolarraren aldean euro garesti batean oinarritu dira. 2012. urterako, batez beste, euroaren balioa 1,42 dolarren inguruan egongo dela estimatu da. Edozein modutan, aldagai horren balioak gorabehera handiak izan ditzake oinarrizko eszenategian interes tasen etorkizuneko bilakaeraren arabera eta, batez ere, Euroguneko herrialde batzuetako zor subiranoaren eta berau etorkizunean izango duen joeraz dagoen ziurgabetasunaren arabera.