



El Sector Primario

Escenarios de Futuro

Pilar Santamaría 21 de junio de 2006



Índice

Diap. 2

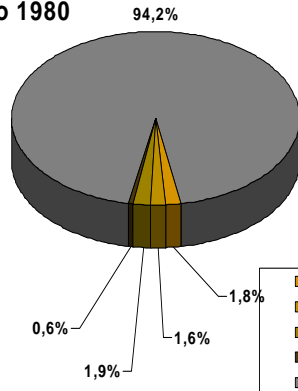
- 1 El sector primario y la economía vasca
- 2 La agricultura
- 3 La ganadería
- 4 La silvicultura
- 5 La pesca
- 6 En resumen



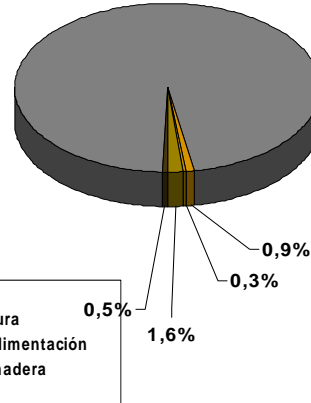
El sector primario y la economía vasca

Diap. 3

Año 1980

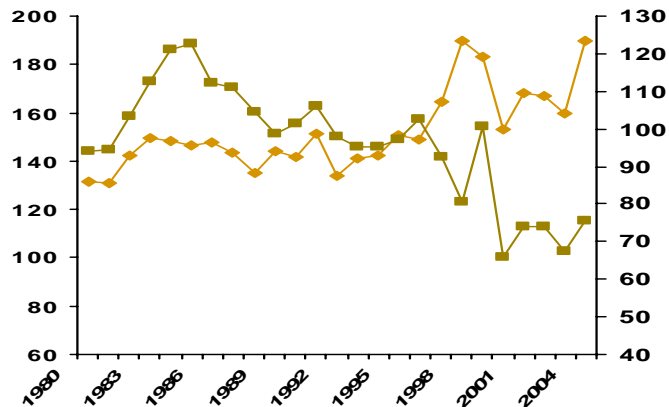


Año 2004



Variabilidad (índices encadenados)

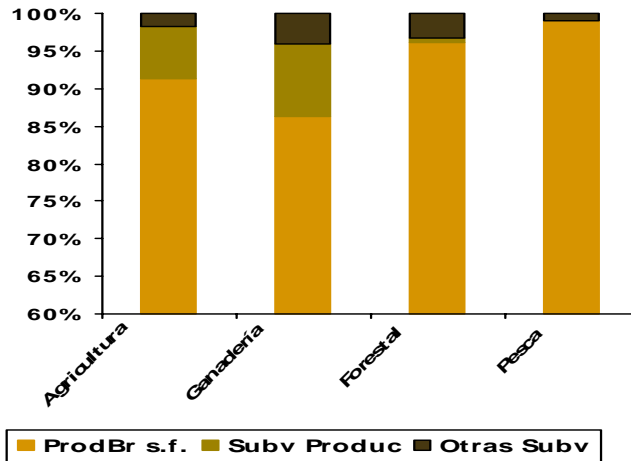
Diap. 4





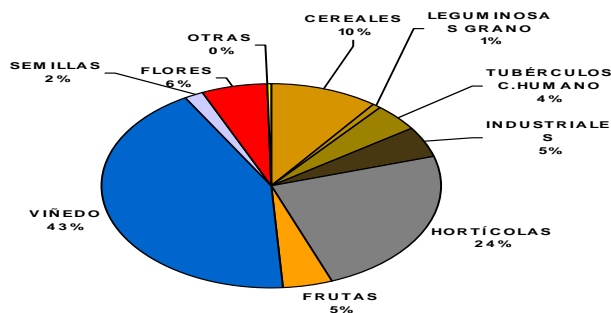
Dependencia (subvenciones)

Diap. 5



Agricultura

Diap. 6



• Año 2006

- Sequía
- Nueva PAC
- OCM Remolacha

• Año 2007

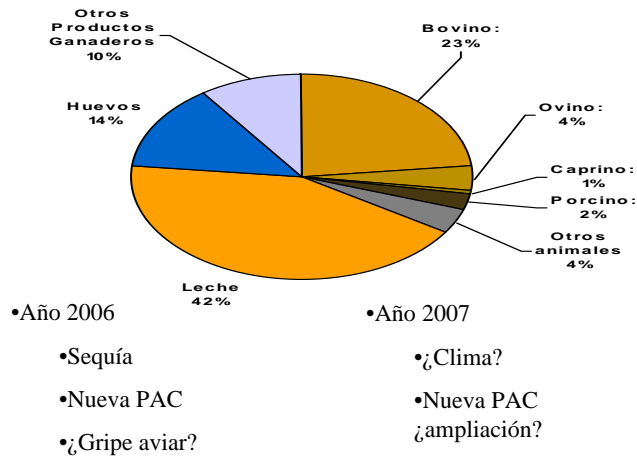
- ¿Clima?
- Nueva PAC ¿ampliación?





Ganadería

Diap. 7



Forestal

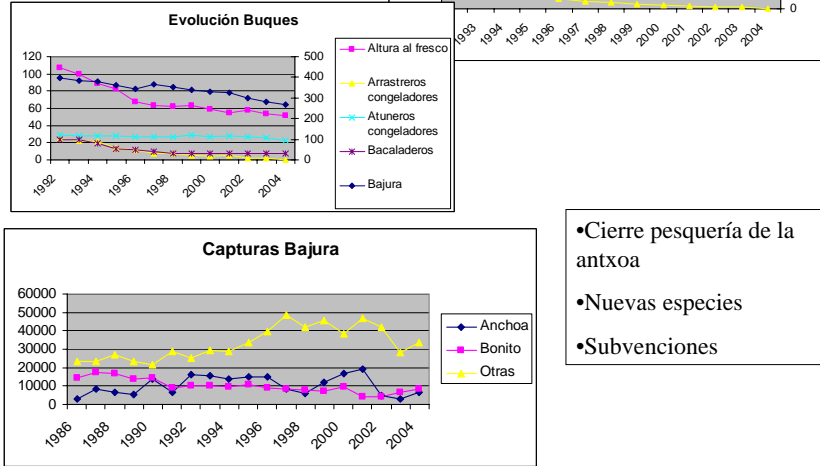
Diap. 8

- Año 2006 / 2007
 - Fusarium
 - Mercado internacional
 - Sumideros de CO2



Pesca

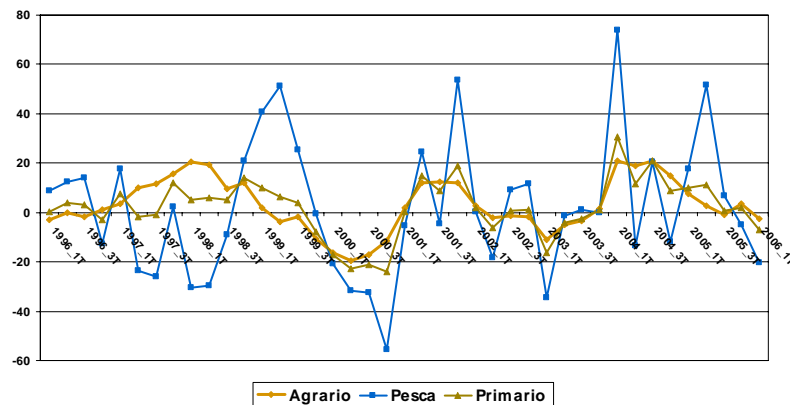
Diap. 9



- Cierre pesquería de la antxoa
- Nuevas especies
- Subvenciones

En resumen (1)

Diap. 10



En resumen (2)

Diap. 11

- Disminución del valor del **agrario** en un 0.5% en 2006 y de otro 0,5% suplementario en 2007 por efecto de la nueva PAC
- Posible disminución de la actividad en sectores como el vacuno de carne, cereales, remolacha por efecto de las nuevas PAC y OCM
- Continuación de la caída de la producción de leche de vaca
- Posible sequía en 2006
- Posible gripe aviar en 2007

2006: -2,6%

2007: -1,5%



EUSKO JAURLARITZA
HEKAZARITZA, ABANANTZA
ETA ELKARJAKOIA SAILA



GOBIERNO VASCO
DEPARTAMENTO DE AGRICULTURA,
PESCA Y ALIMENTACIÓN

En resumen (3)

Diap. 12

- PESCA
- Disminución de las capturas de anchoa
- Posible incremento de otras capturas

2006: -0,5%

2007: -1,5%

- PRIMARIO

2006: -1,9%

2007: -1,5%



EUSKO JAURLARITZA
HEKAZARITZA, ABANANTZA
ETA ELKARJAKOIA SAILA



GOBIERNO VASCO
DEPARTAMENTO DE AGRICULTURA,
PESCA Y ALIMENTACIÓN



Estatistika zerbitzuak eta
azterketa sektoriala

Servicio de estadística y
análisis sectorial

EUSKO JAURLARITZA

GOBIERNO VASCO

NEKAZARITZA, ARRANTZA
ETA ELIKADURA SAILA



DEPARTAMENTO DE AGRICULTURA,
PESCA Y ALIMENTACIÓN